Výročná správa

za rok 2011

BIONT, a. s.

OBSAH

1. Príhovor predsedu predstavenstva 2

2. Predstavenstvo 3

3. Dozorná rada 3

4. Správa predstavenstva o činnosti BIONT, a.s. v roku 2011 4

4.1. Podnikateľská činnosť v roku 2011 4

4.2 Základné ukazovatele 7

4.3 Technický a investičný rozvoj a starostlivosť o technologické zariadenia 8

4.4 Politika v oblasti ľudských zdrojov 8

4.5 Správa o stave majetku a finančnom hospodárení spoločnosti 9

4.6. Zámery spoločnosti na rok 2012 10

4.7. Záver 10

5. Údaje individuálnej účtovnej závierky za rok 2011 12

6. Vysporiadanie hospodárskeho výsledku 15

7. Správa nezávislého audítora 16

8. Správa Dozornej rady BIONT, a.s. 18

9. Doplňujúce údaje 18

9.1. Profil spoločnosti 19

9.2. Účtovné zásady a metódy, audit 20

9.3. Vývoj majetku, vlastného imania a záväzkov v roku 2011 21

10. Oraganizačná štruktúra 28

PRÍLOHY:

A. ..... Súvaha k 31.12.2011

B. ..... Výkaz ziskov a strát k 31.12.2011

C. ..... Poznámky k 31.12.2011

1. Príhovor predsedu predstavenstva

Vážení akcionári,
Vážení obchodní partneri,

uplynulý rok môžeme z pohľadu firmy hodnotiť ako rok náročný a bohatý na zmeny, ktoré prinášajú nový pohľad na činnosť a hospodárenie našej spoločnosti. Záporný hospodársky výsledok je z pohľadu manažéra vždy považovaný za neúspech, ak k tomuto výsledku neboli opodstatnené dôvody. Na druhej strane výsledok, s ktorým spoločnosť skončila považujem za úspech vzhľadom k východiskovému stavu v akom sme spoločnosť 5. mája 2011 prevzali. Mandát a cieľ s ktorým nastúpilo nové predstavenstvo bol stručný jasný, spraviť všetko preto aby spoločnosť BIONT, a.s. bola prosperujúca firma. Mojou úlohou bolo a ostáva spolu so spolupracovníkmi stavať na tom, čo je v našej spoločnosti dobré a zdravé a čo považujeme za svoju silnú stránku. Na druhej strane hospodárske výsledky si vyžiadali zvýšiť efektivitu niektorých činností a niektoré aktivity sme boli nútení utlmiť. Z pohľadu ekonomiky firmy by som bol rád keby bol rok 2011 považovaný za zlomový a posledný rok kedy spoločnosť dosiahla hospodársku stratu.

Jednou z významných zmien, ktorými spoločnosť prešla v uplynulom roku bolo prijatie novej organizačnej štruktúry. Všetky vedecko-výskumné aktivity boli sústredené do nového oddelenia a zároveň spoločnosť prijala stratégiu smerovania vedy a výskumu na nasledujúce roky. Tuto činnosť považujeme za významnú a plánujeme ju rozvíjať a pokračovať v nej za nových podmienok.

So zmenou organizačnej štruktúry súviselo aj zavedenie nových nástrojov a mechanizmov na plánovanie a sledovanie ekonomiky jednotlivých oddelení a zvýšenie zodpovednosti vedúcich pracovníkov za výsledky jednotlivých oddelení.

Ďalšou významnou činnosťou, ktorej sa nové predstavenstvo venovalo bolo prehodnotenie existujúcich obchodných vzťahov a tam, kde sa to ukázalo nutné sa dohodli nové podmienky. V súvislosti s nákupom tovarov a služieb treba spomenúť, že spoločnosť sa v priebehu roka podľa zákona stala „verejným obstarávateľom“, čo je nová skutočnosť, s ktorou sme sa museli urýchlene vysporiadať.

Vzhľadom k vysokému podielu outsoursovaných služieb sme nemalé úsilie vynaložili na to, aby sme tieto činnosti vrátili naspäť do spoločnosti a zabezpečili ich vlastnými silami. Jednou z týchto činností je aj distribúcia rádiofarmák, ktorú od budúceho roku budeme zabezpečovať vo vlastnej réžií.

Víziou vedenia spoločnosti je dosiahnuť kladné hospodárenie spoločnosti v budúcom roku a naďalej pokračovať v revízii všetkých nákladov a efektívnosti ich vynakladania. Opatrenie, ktorými spoločnosť prešla v roku 2011 smerujú k naplneniu tejto vízie.

Na záver mi dovoľte poďakovať sa akcionárom, obchodným partnerom, členom orgánov spoločnosti a predovšetkým zamestnancom spoločnosti BIONT, a.s. za porozumenie, profesionálny prístup, spoluprácu a úsilie pri plnení úloh v uplynulom roku.

RNDr. Jaroslav Klimek
predseda predstavenstva a generálny riaditeľ

2. Predstavenstvo

od: 1.1.2011 do: 31.12.2011

doc. Ing. Peter Kováč PhD. - predseda a člen
Miletičova 34
Bratislava 821 08
Skončenie funkcie: 04.05.2011

RNDr. Jaroslav Klimek - predseda a člen
Jozefa Kronera 4
Bratislava 811 05
Vznik funkcie: 05.05.2011

Ing. Martin Kabát - člen
Mlynarovičova 19
Bratislava 851 03
Skončenie funkcie: 28.06.2011

Ing. Ivan Vereš - člen
Malokarpatské námestie 3
Bratislava 841 03
Vznik funkcie: 29.06.2011

Ing. Ján Husár - člen
Štefurov 32
Štefurov 090 42
Skončenie funkcie: 04.05.2011

MUDr. Richard Imrich , PhD. - člen
Tomášikova 10/G
Bratislava 821 03
Vznik funkcie: 05.05.2011

3. Dozorná rada

od: 01.01.2011 do 31.12.2011

RNDr. Marta Cimbáková - predsedkyňa
Tupolevova 16
Bratislava 851 01
Skončenie funkcie: 04.05.2011

Ing. Richard Tomandl - predseda
Ružový háj 1379/20
Dunajská Streda 929 01
Vznik funkcie: 05.05.2011

prof. Ing. Daniel Donoval, DrSc. - člen
Drotárska cesta 19 / A
Bratislava 811 02
Skončenie funkcie: 04.05.2011

RNDr. Karol Marsina , CSs. - člen
Palisády 11
Bratislava 801 03
Vznik funkcie: 05.05.2011

Ing. Zoltán Kassai , PhD. - člen (zástupca zamestnancov)
Strojnícka 86
Bratislava 821 05
Vznik funkcie: 21.03.2011

AUDÍTORI

BDR spol. s r. o. M. M. Hodžu 3, 974 01 Banská Bystrica

4. Správa predstavenstva o činnosti BIONT, a.s. v roku 2011

4.1. Podnikateľská činnosť v roku 2011

Významnou skutočnosťou, ktorá ovplyvnila prevádzku spoločnosti v roku 2011 bola personálna výmena členov dozornej rady a predstavenstva spoločnosti, čím súvisí aj zmena na pozícii generálneho riaditeľa. Dňom 5. mája 2012 sa novým generálnym riaditeľom stal RNDr. Jaroslav Klimek, ktorý nahradil vo funkcii doc. Ing. Petra Kováča PhD.. Jedným z dôvodov personálnej výmeny bolo dosahovanie nedostatočných výsledkov hospodárenia, ktoré nezodpovedali podnikateľskému plánu. Ako je aj v príhovore predsedu predstavenstva uvedené, nový manažment spoločnosti dostal za úlohu optimalizovať náklady a prijať také opatrenia, ktoré povedú k dosiahnutiu pozitívnych výsledkov hospodárenia počnúc rokom 2012.

V hodnotenom období sa manažment zameral na účinné riešenie nepriaznivej finančnej situácie, ktorá vznikla v polroku 2011, t.j. na plnenie nasledovných prioritných úloh:

1) Predaj rádiofarmák sa realizoval prostredníctvom externého distribútora. Táto spolupráca výrazne vplývala na tržby spoločnosti v roku 2011pri medziročnom prepade počtu výrob. Celkový negatívny dopad na finančnú situáciu spoločnosti bol ešte znásobený spätným odkupovaním vyrobeného rádiofarmaka FDG od distribútora pre potreby vlastného PET Centra. Ročný dopad spätného nákupu predstavuje cca – 264 tis. EUR. Preto bolo nevyhnuté tento spôsob predaja produkcie urýchlene ukončiť a zamerať sa na prípravu predaja produkcie rádiofarmák priamo konečným odberateľom. Spolupráca s distribútorom bola ukončená dňa 31.12.2011.
2) Plánované investičné akcie boli postupne prehodnocované. Ukončené boli iba investície, ktoré už boli zmluvne záväzné.
3) Dochádza k racionalizácii ľudských zdrojov. Pôvodný stav zamestnancov 49 bol v roku 2010 zvýšený na 53 pri nezmenenom výkone spoločnosti. Nový manažment znížil stav o 6 nadbytočných pracovných miest (ročná úspora 180 tis. EUR). Nakoľko znižovanie stavu prebiehalo v septembri 2011 a vzhľadom na vyplatenie odstupného v zákonom určenej výške, vplyv úspory sa prejaví až v hospodárení v budúcom roku.
4) Prehodnotením zmluvných vzťahov týkajúcich sa najmä výkonu servisu zariadení a nadhodnotených platieb za právne a ekonomické poradenstvo bola dosiahnutá ročná úspora až 200 tis. EUR.

Nevyhnutnosť prijatia ozdravných opatrení potvrdzovala aj skutočnosť výrazného zhoršenia platobnej schopnosti spoločnosti.

Podnikateľská aktivita spoločnosti pozostávala z nasledovných nezávislých aktivít:

- výroba a predaj rádiofarmaka ^{18}FDG,
- poskytovanie zdravotnej starostlivosti v odbore nukleárna medicína pomocou kamier SPECT a PET/CT,
- prenájom nehnuteľných vecí.

Významnosť jednotlivých aktivít vo vzťahu k celkovému obratu spoločnosti je možné znázorniť takto:

V rámci dodávok rádiofarmaka ^{18}FDG pre centrá pozitrónovej emisnej tomografie sme zrealizovali 233 výrob rádiofarmaka na báze fluórdeoxyglukózy (FDG) v objeme tržieb 803 tis. EUR. Prijaté objednávky na dodávku rádiofarmák boli plnené na úrovni 98 %. V porovnaní s predchádzajúcim rokom došlo k poklesu tržieb z výroby a predaja rádiofarmák o 7 %.

BIONT, a.s. má uzavreté zmluvy o poskytovaní a úhrade zdravotnej starostlivosti so všetkými zdravotnými poisťovňami. PET Centrum spoločnosti vykonalo 2 170 vyšetrení pomocou PET/CT a v rámci konvenčnej nukleárnej medicíny pri vykázaní tržieb v hodnote 2 660 tis. EUR. Objem nadlimitných výkonov, t.j. výkonov, ktoré nie sú pokryté rozsahom finančných limitov dohodnutých so zdravotnými poisťovňami, predstavuje približne 208 tis. EUR. Realizácia nadlimitných výkonov bola vyvolaná tlakom rastu čakacej doby onkologických pacientov na vyšetrenia, pričom nadlimitný výkon predstavuje najnutnejšie vyšetrenia, ktoré neznesú dlhší odklad.

Objem tržieb z prenájmu bytových a nebytových priestorov vo vlastníctve spoločnosti dosiahol hodnotu 618 tis. EUR.

Hospodárenie spoločnosti v celkových číslach dosahuje tržby z predaja vlastných výrobkov a služieb na úrovni 94 % tržieb minulého roku.

Graf vývoja vybraných ukazovateľov v rokoch 2009, 2010 a 2011 v EUR:

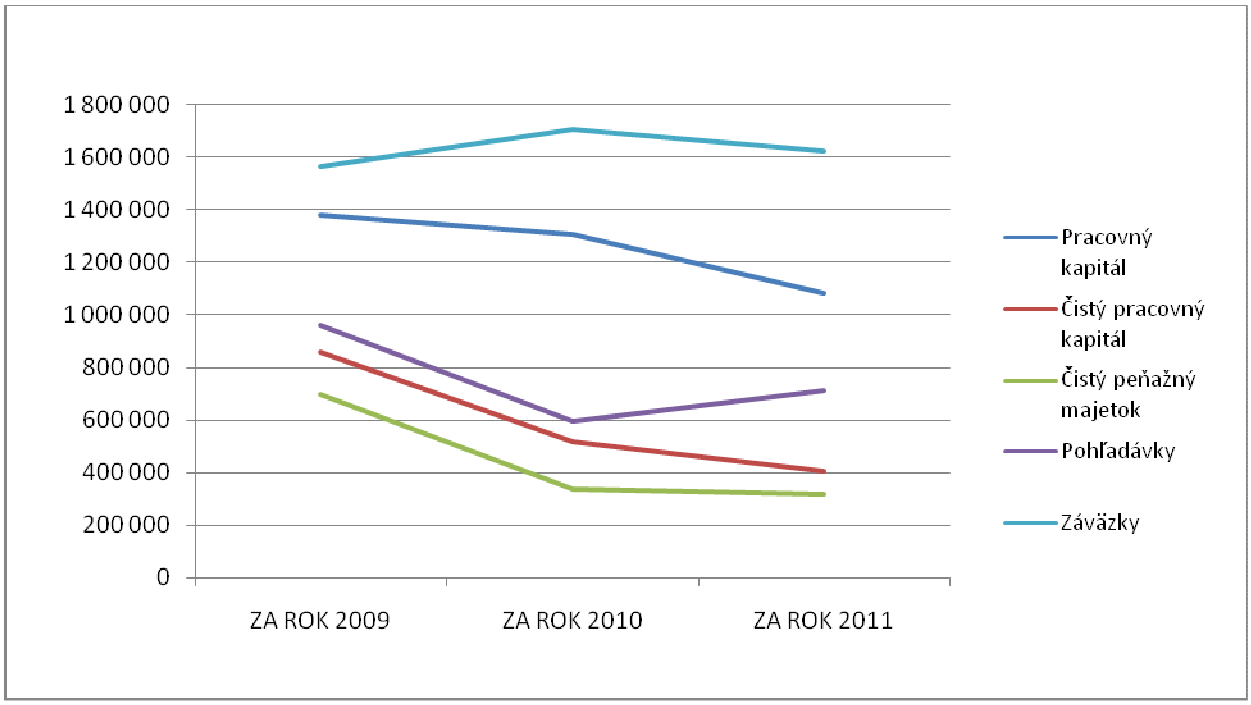

Bližší prehľad hodnôt základných ukazovateľov finančnej a hospodárskej situácie spoločnosti v porovnaní s predchádzajúcimi rokmi poskytuje tabuľka 1 v časti 4.2..

Z grafu vývoja vybraných ukazovateľov je zrejmé, že v roku 2011 došlo k prehĺbeniu poklesu peňažných prostriedkov a pracovného kapitálu, ktorého výrazný prepad je viditeľný už v roku 2010, čo súvisí aj s finančne náročným obstaraním automatickej plniacej jednotky pre výrobu rádiofarmák. Cena zariadenia predstavovala 314 tis. EUR. Nakoľko táto suma prekračovala okamžité možnosti spoločnosti, predstavenstvo rozhodlo o obstaraní investície formou spätného lízingu. Keďže úroveň čistého peňažného majetku a pracovného kapitálu dosahovala kritické hodnoty, manažment prijal v roku 2011 opatrenia s cieľom zastavenia pokračovania prepadu hodnôt v budúcich rokoch.

4.2 Základné ukazovatele

ZÁKLADNÉ UKAZOVATELE SPOLOČNOSTI (v celých EUR)	ZA ROK 2011	medziročná zmena oproti 2010 + = nárast o -- = pokles o	ZA ROK 2010	medziročná zmena oproti 2009 + = nárast o -- = pokles o	ZA ROK 2009
Počet zamestnancov (priemerný evidenčný)	45,90	-8,20%	53,00	6,00%	50,00
Aktíva celkom (netto)	**7 845 591**	**-6,56%**	**8 395 953**	**-3,63%**	**8 712 067**
Pracovný kapitál	1 082 501	-17,15%	1 306 553	-5,17%	2 941 123
Čistý pracovný kapitál	403 730	-21,87%	516 722	-39,74%	857 478
Čistý peňažný majetok	317 000	-6,07%	337 480	-51,77%	699 732
Pohľadávky	710 171	19,43%	635 409	-34,02%	963 025
Pohľadávky z obchodného styku	688 582	15,80%	594 619	-0,51%	597 677
Pasíva celkom	**7 845 591**	**-6,56%**	**8 395 953**	**-3,63%**	**8 712 067**
Vlastné imanie	5 878 765	-8,88%	6 451 599	-8,64%	7 061 754
Základné imanie	35 053 200	0,00%	35 053 200	0,00%	35 053 200
Záväzky	1 622 198	-4,81%	1 704 104	9,01%	1 563 289
Záväzky z obchodného styku	330 293	-25,85%	445 413	108,43%	213 702
Výnosy	**4 695 528**	**4,70%**	**4 484 544**	**0,87%**	**4 445 873**
Tržby	4 599 720	5,64%	4 354 057	0,13%	4 348 509
Tržby z vlastnej činnosti	4 109 796	-5,61%	4 354 027	0,79%	4 320 038
Pridaná hodnota	1 891 070	-10,23%	2 106 574	19,84%	1 757 751
Náklady	**5 268 362**	**3,53%**	**5 088 521**	**-8,71%**	**5 574 274**
Vlastné náklady výroby	3 273 705	-2,62%	3 361 751	-6,18%	3 583 271
Výsledok hospodárenia pred zdanením	**-572 834**	**-5,16%**	**-603 977**	**-46,47%**	**-1 128 401**
Výsledok hospodárenia bez odpisov a pre zdanením (EBTDA)	**-198 387**	**-475,92%**	**41 685**	**6,72%**	**-620 571**
Produktivita práce na 1 EUR mzdových nákladov	3,90	-0,30%	3,91	-7,65%	4,23
Produktivita práce na 1 zamestnanca	89 538	2,82%	82 151	-4,92%	86 401
Rentabilita tržieb	-12%		-14%		-26%
Strata / Základné imanie	-2%		-2%		-3%
Ukazovatele likvidity					
Likvidita I.stupňa - pohotová	0,42		0,63		0,49
Likvidita II.stupňa - bežná	1,47		1,43		2,34
Likvidita III. stupňa - celková	1,59		1,65		2,65
Ukazovatele obratovosti (aktivity) v dňoch					
Doba obratu zásob	6,88		14,79		13,21
Doba inkasa krátkodobých pohľadávok	56,35		53,03		81,24
Doba inkasa pohľadávok z obch. styku	54,64		49,79		50,37
Doba splácania záväzkov	26,21		37,34		102,36

(tab. 1)

4.3 Technický, investičný rozvoj a starostlivosť o technologické zariadenia

V oblasti investičného rozvoja spoločnosť celkovo preinvestovala 390 tis. EUR z toho 314 tis. EUR formou spätného lízingu automatickej plniacej jednotky. Zvyšná časť obstarania dlhodobého majetku predstavuje nevyhnutnú obnovu vybavenia pracovísk.

Celkové náklady na opravy a údržbu predstavovali 480 tis. EUR. Výdavok pozostáva zo zabezpečenia pravidelných servisných prehliadok strojov a zariadení spoločnosti.

4.4 Politika v oblasti ľudských zdrojov

Podnikateľská aktivita vyžaduje aj starostlivosť o svojich zamestnancov, ktorých priemerný evidenčný stav v hodnotenom roku predstavuje 49,6. Vzhľadom na rôznorodosť podnikateľskej aktivity spoločnosti, ktorá je väčšinou úzko previazaná s prácou s ionizujúcim žiarením, bolo vydané rozhodnutie UVZ ku kategorizácii rizikových prác v zmysle zákona NR SR č. 355/2007 Z. z. o ochrane, podpore a rozvoji verejného zdravia v znení neskorších predpisov. Uvedeným rozhodnutím bolo 35 pracovných pozícií zaradených do tretej kategórie rizikových prác, čo okrem iného rozšírilo povinnosti spoločnosti o zabezpečovanie pravidelných lekárskych preventívnych prehliadok a rekondičných pobytov aj v roku 2011. Výdavky na tieto činnosti zo zákona znáša spoločnosť.

Prepočítaný stav zamestnanosti po zohľadnení výšky úväzku k 31.12.2011 je 45,9. Oproti stavu k začiatku roka došlo k zníženiu o 4,75 ako dôsledku zreálnenia potreby personálu podľa skutočnosti.

Zníženie stavu zamestnancov vo fyzických osobách v celkovom objeme predstavuje 6 pracovníkov na 47 zamestnancov.

VÝDAVKY NA ZAMESTNANCOV ZA ROK 2011 (v EUR)	
Mzdové náklady	1 054 979
Odvody z miezd	353 363
Ochranné pomôcky	809
Príspevky na DDS	14 546
Sociálny fond	5 521
Stravovanie zamestnancov	22 814
Rekondičné pobyty, lekárske prehliadky (3. kat.)	12 122
Ostatné sociálne náklady	1 195
Spolu	**1 465 349**
Priemerný evidenčný počet pracovníkov – prepočítaný / rok	49,6

Výdavky na 1 pracovníka v EUR	
Výdavky na 1 pracovníka v roku 2011	29 543
Výdavky na 1 pracovníka v roku 2010	30 891
Výdavky na 1 pracovníka v roku 2009	27 825

(tab. 2)

4.5 Správa o stave majetku a finančnom hospodárení spoločnosti

Spoločnosť BIONT, a.s. hospodárila v roku 2011 podľa účtovných výkazov (po zohľadnení opravných položiek) s dlhodobým nehmotným a dlhodobým hmotným majetkom v netto hodnote 6 671 tis. EUR.

Dlhodobý nehmotný majetok predstavoval ku koncu roka v netto hodnote 58 tis. EUR. Dlhodobý hmotný majetok dosiahol v netto hodnote 6 612 tis. EUR.

Oprávky k dlhodobému majetku k jeho obstarávacej cene predstavujú 35 % a opravné položky vytvorené k dlhodobému majetku po zohľadnení reálnej trhovej situácie k jeho obstarávacej cene predstavujú podiel 48 %.

Štruktúra dlhodobého hmotného majetku v netto hodnotách je nasledovná:

pozemky	510 tis. EUR
budovy, stavby	2 694 tis. EUR
samostatné hnuteľné veci	3 073 tis. EUR
ostatný dlhodobý hmotný majetok	29 tis. EUR
obstarávaný dlhodobý hmotný majetok	305 tis. EUR

Hodnota a zloženie dlhodobého hmotného majetku zásadnou mierou ovplyvňuje ekonomickú situáciu spoločnosti BIONT, a. s. Ide o celkovo vysoké hodnoty majetku, predstavujúceho technickú základňu výskumu s vývoja spoločnosti, ktorá nie je priamo využívaná v rámci podnikateľskej činnosti a svojimi odpismi neúmerne zaťažuje nákladovú stránku hospodárenia spoločnosti v porovnaní s dosiahnuteľnou ekonomickou výkonnosťou.

Manažment spoločnosti po prehodnotení ocenenia majetku v účtovníctve spoločnosti vedeného na báze historických cien vo vzťahu k súčasnej situácii na trhu s poskytovaním zdravotnej starostlivosti, kde dochádza k stanovovaniu finančných limitov zo strany zdravotných poisťovní v rámci zmlúv o poskytovaní a úhrade zdravotnej starostlivosti, t.j. k regulácii výkonov, pristúpil k tvorbe opravných položiek k dlhodobému majetku aj v roku 2011. Zreálnením ocenenia majetku, tak súvaha poskytuje informáciu o hodnote majetku spoločnosti ako uceleného podniku.

Vlastné imanie spoločnosti predstavuje 5 879 tis. EUR, t.j. 16,7 % hodnoty základného imania. Záväzky spoločnosti dosahujú objem 1 936 tis. EUR, t.j. 24,7 % z celkovej hodnoty pasív, čo zodpovedá úrovni predchádzajúceho roka.

Strata dosiahnutá v roku 2011 a v predchádzajúcich obdobiach v kumulovanej hodnote 29 175 tis. EUR predstavuje až 83,2 % základného imania. O dosiahnutí vysokého podielu straty na hodnote základného imania bolo valné zhromaždenie informované v súvislosti so zámerom tvorby opravných položiek k dlhodobému majetku v roku 2008 v objeme 23 445 tis. EUR.

Finančná situácia spoločnosti nie je zaťažená prijatými bankovými úvermi.

V nadväznosti na hrozbu uplatnenia sankcií za prekročenie maximálnej rezervovanej kapacity zo strany dodávateľa elektrickej energie (SLOVAKIA ENERGY, s.r.o.) za mesiace december 2009 až marec 2010 vo výške 128 tis. EUR, o ktorej sme informovali aj v účtovnej závierke k 31.12.2009, považujeme za potrebné uviesť, že vzhľadom na neúspešnosť vzájomných rokovaní manažment rozhodol o tvorbe rezervy na prípadný súdny spor v sume zodpovedajúcej výške požadovanej sankcie za prekročenie rezervovanej kapacity a sankcie za odstúpenie od zmluvy. Rezerva bola tvorená postupne podľa aktuálnosti hrozby a to v sume 127 844,22 EUR v roku 2010 a v sume 121 800,78 EUR v roku 2011. Uplatnenie sankcií je podľa názoru manažmentu v rozpore so zmluvou o združenej dodávke elektriny, nakoľko pre predmetné obdobie bola zmluvne dohodnutá skúšobná prevádzka pre stanovenie rezervovanej kapacity. Riešenie sporu súdnou cestou je vysoko pravdepodobné.

4.6. Zámery spoločnosti na rok 2012

Ako je uvedené v predchádzajúcich kapitolách činnosť spoločnosti pozostáva z troch základných podnikateľských aktivít (výroba rádiofarmák, poskytovanie zdravotnej starostlivosti, prenájom nehnuteľných vecí) a z riešenia projektov vedy a výskumu v oblasti prírodných vied. Jednotlivé činnosti sú svojím charakterom rôznorodé a majú rôzny vplyv na celkový výsledok hospodárenia. Na rozdiel od ostatných aktivít, ktoré majú charakter podnikateľských činností, riešenie projektov vedy a výskumu nie je zamerané na dosahovanie zisku. Zabezpečenie vedy a výskumu v podmienkach BIONT, a.s. je nákladovo náročné, pričom finančné podpory prijaté z prostriedkov SR, resp. EÚ, zväčša pokrývajú iba externé nákupy materiálu, energií a služieb a v čiastočnej miere aj mzdy. Príprava a získanie prostriedkov na podporu riešenia projektov v rámci základného výskumu vyžaduje dlhšiu dobu (1 – 2 roky), čo samotný výkon vedeckovýskumných aktivít ešte viac predražuje. Technické vybavenie BIONT, a.s. na vysokej úrovni a vlastný tím odborníkov predstavuje nutnú podmienku účasti na výskumných projektoch.

Hlavným problémom spoločnosti je, že ani aktivity, ktoré majú charakter podnikateľskej činnosti, nie sú ziskové. Úlohou manažmentu pre rok 2012 je vytvoriť rovnováhu medzi jednotlivými aktivitami, t.j. dosiahnuť zisk (prebytok) z jednotlivých

podnikateľských činností v takej celkovej výške, aká postačí na vykrytie nákladov vyvolaných vedeckovýskumnými aktivitami spoločnosti a réžie. Okrem finančného zabezpečenia vedy a výskumu v podmienkach BIONT, a.s. bude potrebné zároveň jednoznačne definovať podmienky a stratégiu smerovania vedy a výskumu v nadväznosti na zámery spoločnosti.

V roku 2012 sa predstavenstvo prioritne zameria na dosiahnutie vyrovnaného výsledku hospodárenia. Tento cieľ je možné dosiahnuť udržaním tržieb, úsporou nákladov podnikateľských aktivít a minimalizáciou nákladov v etape prípravy, získavania výskumných projektov, resp. získaním finančných podpôr v čo najvýhodnejšom pomere.

V ďalších rokoch bude potrebné zvyšovať ziskovosť činností a dosiahnuť minimálny vplyv výkonu vedy a výskumu na vlastné náklady spoločnosti. Týmto sa dosiahne rovnováha finančnej a hospodárskej situácie spoločnosti nevyhnutná pre jej následný rast.

4.7. Záver

Spoločnosť sa z dôvodu značného prepadu finančnej situácie v predchádzajúcich rokoch stretáva s vážnymi problémami zdrojového zabezpečenia aktivít potrebných pre budúci rast. Preto bude nevyhnutné sústrediť sa na vyrovnanosť hospodárenia podnikania. Pri dodržaní súčasnej vysokej spoľahlivosti výroby rádiofarmák a kvality poskytovania zdravotnej starostlivosti budú vytvorené podmienky pre manažment spoločnosti na splnenie cieľov pre rok 2012. Čím by sa dosiahla dobrá finančná situácia spoločnosti, a to aj pri zhoršených podmienkach podnikania, ktoré súvisia so spomalením tempa rastu produkcie Slovenska a limitovaním objemu poskytovanej zdravotnej starostlivosti zo strany poisťovní.

Keďže verejné financie sú citlivé na vývoj makroekonomickej situácie, táto závislosť sa nepriamo prenáša aj na spoločnosť BIONT, a.s. prostredníctvom úhrady poskytovania zdravotnej starostlivosti (ako prevažujúcej činnosti) zdravotnými poisťovňami. Opatrnosť pri udržaní vyrovnanej úrovne hospodárenia je preto nevyhnutná.

5. Údaje individuálnej účtovnej závierky za rok 2011

Prehľad vybraných ukazovateľov zo súvahy (v EUR)

SÚVAHA k (v netto hodnotách)	podielová štruktúra	31.12.2011	medziročná zmena oproti 2010 (+ = nárast o, -- = pokles o)	31.12.2010	medziročná zmena oproti 2009 (+ = nárast o, -- = pokles o)	31.12.2009
MAJETOK CELKOM	**100,00%**	**7 845 591**	-6,56%	**8 395 953**	-3,63%	**8 712 067**
Pohľadávky za upísané vl. imanie	0,00%	0	0,00%	0	0,00%	0
Neobežný majetok	**85,03%**	**6 671 046**	-4,53%	**6 987 359**	-3,37%	**7 231 343**
Dlhodobý nehmotný majetok	0,75%	58 556	-25,25%	78 340	231,57%	23 627
Dlhodobý hmotný majetok	84,28%	6 612 490	-4,29%	6 909 019	-4,14%	7 207 716
Dlhodobý finančný majetok	0,00%	0	0,00%	0	0,00%	0
Obežný majetok	**13,80%**	**1 082 501**	-17,15%	**1 306 553**	-5,17%	**1 377 834**
Zásoby	1,10%	86 663	-50,89%	176 476	12,91%	156 292
Dlhodobé pohľadávky	0,00%	67	-97,58%	2 766	90,23%	1 454
Krátkodobé pohľadávky	9,05%	710 104	12,24%	632 643	-34,21%	961 571
Finančné účty	3,64%	285 667	-42,25%	494 668	91,35%	258 517
Ostatné aktíva – časové rozlíšenie	**1,17%**	**92 044**	-9,80%	**102 041**	-0,83%	**102 890**
VL. IMANIE a ZÁVÄZKY CELKOM	**100,00%**	**7 845 591**	-6,56%	**8 395 953**	-3,63%	**8 712 067**
Vlastné imanie	**74,93%**	**5 878 765**	-8,88%	**6 451 599**	-8,64%	**7 061 754**
Základné imanie	446,79%	35 053 200	0,00%	35 053 200	0,00%	35 053 200
Kapitálové fondy	0,00%	0	0,00%	0	0,00%	0
Fondy zo zisku	0,00%	0	0,00%	0	0,00%	0
Výsledok hospodárenia minul. rokov	-364,56%	-28 601 601	-202,16%	-27 997 624		-26 863 045
Výsledok hospodárenia bežného účtovného obdobia	-7,30%	-572 834	-5,16%	-603 977	-46,47%	-1 128 401
Cudzie zdroje	**24,67%**	**1 935 749**	1,31%	**1 910 775**	17,73%	**1 623 022**
Rezervy	4,00%	313 551	51,72%	206 671	245,99%	59 733
Dlhodobé záväzky	12,02%	943 427	3,19%	914 273	-12,34%	1 042 933
Krátkodobé záväzky	8,65%	678 771	-14,06%	789 831	51,79%	520 356
Bankové úvery a výpomoci	0,00%	0	0,00%	0	0,00%	0
Ost. pasíva - časové rozlíšenie	**0,40%**	**31 077**	**-7,45%**	**33 579**	**23,04%**	**27 291**

(tab. 3)

Prehľad vybraných ukazovateľov z výkazu ziskov a strát (v EUR)

Výkaz ziskov a strát	Rok 2011	medziročná zmena oproti 2010 + = nárast o -- = pokles o	Rok 2010	medziročná zmena oproti 2009 + = nárast o -- = pokles o	Rok 2009
Obchodná marža	0	0,0%	0	0,0%	0
Výroba	4 109 796	-5,6%	4 354 027	0,8%	4 320 038
Tržby za predaj vlastných výr. a služieb	4 109 796	-5,6%	4 354 027	0,8%	4 320 038
Aktivácia	0	0,0%	0	0,0%	0
Výrobná spotreba	2 218 726	-1,3%	2 247 453	-12,3%	2 562 287
Pridaná hodnota	**1 891 070**	-10,2%	**2 106 574**	19,8%	**1 757 751**
Osobné náklady	1 529 035	-2,1%	1 562 402	9,5%	1 427 391
Dane a poplatky	39 367	-1,0%	39 746	-1,0%	40 137
Odpisy dlhodobého majetku	2 126 410	-13,7%	2 462 976	-0,5%	2 476 260
Tvorba a zúčtovanie opravných položiek k dlhodobému majetku	-1 751 963	-3,6%	-1 817 314	-7,7%	-1 968 430
Tvorba a zúčtovanie opravných položiek k pohľadávkam	39 217	-80,3%	199 273	-45,2%	363 713
Tržby z predaja dlhodobého majetku a materiálu	489 924		30	-99,9%	28 471
Zostatková cena predaného dlhodobého majetku a materiálu	664 040		0	-100,0%	10 620
Ostatné hospodárske výnosy	95 116	-26,7%	129 801	47,4%	88 089
Ostatné hospodárske náklady	290 149	6,5%	272 530	-49,8%	542 592
Výsledok hospodárenia z hosp. činnosti	**-460 145**	-4,8%	**-483 208**	-52,5%	**-1 017 972**
Výnosy z finančnej činnosti	692	2,2%	677	-91,1%	7 592
Náklady z finančnej činnosti	113 381	-6,6%	121 455	1,5%	119 704
Hospodársky výsledok z finančnej činnosti	**-112 689**	**-6,7%**	**-120 778**	**7,7%**	**-112 112**
Hospodársky výsledok za bežnú činnosť	**-572 834**	-5,2%	**-603 986**	-46,6%	**-1 130 084**
Mimoriadne výnosy	0	-100,0%	9	-99,5%	1 683
Mimoriadne náklady	0	0,0%	0	0,0%	0
Hospodársky výsledok z mimoriadnej činnosti	**0**	**-100,0%**	**9**	-99,5%	**1 683**
Hospodársky výsledok za účtovné obdobie	**-572 834**	**-5,2%**	**-603 977**	**-46,5%**	**-1 128 401**

(tab. 4)

r.č.	Výkaz Cash Flow prehľad vybraných ukazovateľov v EUR	Rok 2011	Rok 2010	Rok 2009
Z/S	Výsledok hospodárenia z bežnej činnosti pred zdanením daňou z príjmov (+/-)	-572 834	-603 986	-1 130 084
A1.	Úpravy a nepeňažné operácie	668 782	1 326 130	1 314 702
A.1.1	Odpisy (+)	2 126 409	2 462 976	2 476 260
A.1.5	Zmena stavu oprav.pol.k stálym aktívam (+/-)	-1 751 962	-1 527 387	-1 604 717
A.1.6	Zmena stavu časového rozlíšenia nákladov a výnosov (+/-)	7 495	84 666	327 328
A.1.8	Úroky účtované do nákladov (+)	112 692	118 337	
A.1.9	Úroky účtované do výnosov (-)	-132		
A.1.10	Kurzový zisk vyčíslený ku dňu, ku ktorému sa zostavuje účtovná závierka (-)	-30	-136	-167
A.1.11	Kurzová strata vyčíslený ku dňu, ku ktorému sa zostavuje účtovná závierka (+)	187	136	88
A.1.12	Výsledok z predaja stálych aktív (+/-)	174 123		-17 851
A.1.13	Ostatné položky nepeňažného charakteru (+/-)		187 538	133 761
A.2.	Vplyv zmien na pracovný kapitál (OA - KZ)	40 025	125 065	-311 930
A.2.1	Zmena stavu pohľadávok (+/-)	-74 762	4 434	-254 179
A.2.2	Zmena stavu krátkodobých záväzkov (+/-)	24 974	140 815	4 304
A.2.3	Zmena stavu zásob (+/-)	89 813	-20 184	-62 055
A.2.4	Zmena stavu krátkodobého finančného majetku (+/-)			
	Peňažné toky z prevádzkovej činnosti (+/-) súčet Z/S + A.1 + A.2	**135 973**	**847 209**	**-127 312**
A.3.	Prijaté úroky s výnimkou tých, ktoré sa začleňujú do investičnej činnosti (+)	132		
	Peňažné toky z prevádzkovej činnosti (+/-) súčet Z/S + A.1. až A.6.	**136 105**	**847 209**	**-127 312**
A.7.	Výdavky na daň z príjmov účtovnej jednotky s výnimkou tých, ktoré sa začleňujú do investičnej činnosti alebo fin. fondov (-)			
A.8.	Príjmy mimoriadneho charakteru vzťahujúce sa na prevádzkovú činnosť (+)	0	9	1 683
A.	**Čisté peňažné toky z prevádzkovej činnosti (+/-) súčet Z/S + A.1. až A.9.**	**136 105**	**847 218**	**-125 629**
Peňažné toky z investičnej činnosti				
B.1.	Obstaranie dlhodobého nehmotného majetku (-)	-11 981	-63 341	-340
B.2.	Obstaranie dlhodobého hmotného majetku (-)	-710 192	-279 799	-183 817
B.5.	Príjmy z predaja dlhodobého hmotného majetku (+)	489 916		28 471
B	**Čisté peňažné toky z investičnej činnosti (+/-) súčet B.1. až B.20.**	**-232 257**	**-343 140**	**-155 686**
Peňažné toky z finančnej činnosti				
C.1.	Peňažné toky vo vlastnom imaní súčet C.1.1 až C.1.8.	0	0	0
C.1.1.	Príjmy z upísaných akcií a obchodných podielov (+)			
C.1.3.	Prijaté peňažné dary (+)			
C.2.	Peňažné toky vznikajúce z dlhodobých a krátkodobých záväzkov súčet C.2.1. až C.2.10.	-111 015	-267 934	-688 418
C.2.7.	Výdavky na úhradu záväzkov z užívania majetku, ktorý je predmetom zmluvy o kúpe prenajatej veci (-)	-111 015	-267 934	-688 418
C.3.	Výdavky na zaplatené úroky s výnimkou tých, ktoré sa začleňujú do prevádzkovej činnosti (-)	-1 677		
C.7.	Výdavky na daň z príjmov účtovnej jednotky, ak ich možno začleniť do finančných činností (-)	0	0	-6 219
C.8.	Príjmy mimoriadneho charakteru vzťahujúce sa na finančnú činnosť (+)	0	7	0
C	**Čisté peňažné toky z finančnej činnosti (+/-) súčet C.1. až C.9.**	**-112 692**	**-267 927**	**-694 637**
D.	**Čisté zvýšenie alebo čisté zníženie peňažných prostriedkov (+/-) A+B+C**	**-208 844**	**236 151**	**-975 952**
E.	**Stav peňažných prostriedkov a peňažných ekvivalentov na začiatku účtovného obdobia (+/-)**	**494 668**	**258 517**	**1 234 390**
F.	**Zostatok peňažných prostriedkov a peňažných ekvivalentov na konci účtovného obdobia (+/-)**	**285 824**	**494 668**	**258 438**
G.	**Kurzové rozdiely vyčíslené k peňažným prostriedkom a peňažným ekvivalentom ku dňu, ku ktorému sa zostavuje účtovná závierka (+/-)**	**-157**	**0**	**79**
H.	**Zostatok peňažných prostriedkov a peňažných ekvivalentov na konci účtovného obdobia po zohľadnení kurzových rozdielov (+/-)**	**285 667**	**494 668**	**258 517**

6. Vysporiadanie hospodárskeho výsledku

V roku 2011 spoločnosť BIONT, a.s. dosiahla stratu vo výške 572 834 EUR, ktorá bola spôsobená dosiahnutím nižšej úrovne tržieb oproti údajom podnikateľského plánu (95 % plánovaných tržieb a iba 60 % z hodnoty plánu tržieb z predaja rádiofarmák), čo vyplývalo aj zo zmluvne dohodnutých obmedzení z pohľadu predaja vlastnej produkcie rádiofarmák. Ako aj nedostatočnou úsporou na strane nákladov zapríčinenou oneskorením racionalizácie zmluvných podmienok s dodávateľmi a optimalizácie ľudských zdrojov v priamej súvislosti s aktivitami spoločnosti, ktoré boli vykonané až novým manažmentom spoločnosti.

Nakoľko v súčasnosti spoločnosť nedisponuje voľnými vlastnými zdrojmi a prostriedky zákonného rezervného fondu boli plne vyčerpané, predstavenstvo spoločnosti navrhuje valnému zhromaždeniu ponechať stratu roku 2011 ako neuhradenú.

7. Správa nezávislého audítora

BDR
audítorská firma

SPRÁVA NEZÁVISLÉHO AUDÍTORA

Pre akcionárov spoločnosti BIONT, a.s. Bratislava

Uskutočnili sme audit priloženej účtovnej závierky spoločnosti BIONT, a.s. so sídlom v Bratislave, IČO: 35 917 571, ktorá obsahuje súvahu k 31. decembru 2011, výkaz ziskov a strát za rok končiaci k uvedenému dátumu, a poznámky, ktoré obsahujú prehľad významných účtovných zásad a účtovných metód a ďalšie vysvetľujúce informácie.

Zodpovednosť štatutárneho orgánu za účtovnú závierku

Štatutárny orgán je zodpovedný za zostavenie tejto účtovnej závierky, ktorá poskytuje pravdivý a verný obraz v súlade so zákonom o účtovníctve č. 431/2002 Z.z. v znení neskorších predpisov (ďalej len „zákon o účtovníctve") a za interné kontroly, ktoré štatutárny orgán považuje za potrebné pre zostavenie účtovnej závierky, ktorá neobsahuje významné nesprávnosti, či už v dôsledku podvodu alebo chyby.

Zodpovednosť audítora

Našou zodpovednosťou je vyjadriť stanovisko k tejto účtovnej závierke na základe nášho auditu. Audit sme vykonali v súlade s medzinárodnými audítorskými štandardmi. Podľa týchto štandardov máme dodržiavať etické požiadavky, naplánovať a vykonať audit tak, aby sme získali primerané uistenie, že účtovná závierka neobsahuje významné nesprávnosti.

Súčasťou auditu je uskutočnenie postupov na získanie audítorských dôkazov o sumách a údajoch vykázaných v účtovnej závierke. Zvolené postupy závisia od úsudku audítora, vrátane posúdenia rizík významnej nesprávnosti v účtovnej závierke, či už v dôsledku podvodu alebo chyby. Pri posudzovaní tohto rizika audítor berie do úvahy interné kontroly relevantné na zostavenie účtovnej závierky účtovnej jednotky, ktorá poskytuje pravdivý a verný obraz, aby mohol navrhnúť audítorské postupy vhodné za daných okolností, nie však na účely vyjadrenia stanoviska k účinnosti interných kontrol účtovnej jednotky. Audit ďalej zahŕňa vyhodnotenie vhodnosti použitých účtovných zásad a účtovných metód ako aj primeranosti účtovných odhadov, ktoré urobil štatutárny orgán, ako aj vyhodnotenie celkovej prezentácie účtovnej závierky.

Sme presvedčení, že audítorské dôkazy, ktoré sme získali, poskytujú dostatočný a vhodný základ pre naše audítorské stanovisko.

Stanovisko

Podľa nášho stanoviska účtovná závierka poskytuje vo všetkých významných súvislostiach pravdivý a verný obraz finančnej situácie spoločnosti BIONT, a.s. k 31. decembru 2011 ,výsledku jej hospodárenia a peňažné toky za rok končiaci sa k danému dátumu v súlade so Zákonom o účtovníctve.

Zdôraznenie niektorých skutočností

Bez vplyvu na naše stanovisko upozorňujeme na nasledovnú skutočnosť:
Ako je uvedené v bode G 3 poznámok účtovnej závierky, v nadväznosti na hrozbu uplatnenia sankcií za prekročenie maximálnej rezervovanej kapacity zo strany dodávateľa elektrickej energie za mesiace december 2009 až marec 2010 vo výške 128 tis. EUR a vzhľadom na neúspešnosť rokovaní manažment rozhodol o tvorbe rezervy na prípadný súdny spor v sume požadovanej sankcie za prekročenie rezervovanej kapacity a za odstúpenie od zmluvy. Rezerva bola tvorená postupne podľa aktuálnosti hrozby vo výške 127 844,22 EUR v roku 2010 navýšená o 121 800,78 EUR v roku 2011. Uplatnenie sankcií je podľa názoru manažmentu v rozpore s platnou zmluvou o združenej dodávke elektriny, nakoľko pre predmetné obdobie bola zmluvne dohodnutá skúšobná prevádzka. Riešenie sporu súdnou cestou je vysoko pravdepodobné.

Banská Bystrica, 30. apríla 2012

BDR, spol. s r.o. Banská Bystrica
M.M.Hodžu 3, 974 01 Banská Bystrica
Licencia SKAu č. 6
Obchodný register Okresného súdu Banská Bystrica
Oddiel: Sro, Vložka číslo: 98/S, IČO: 00614556
Nezávislý člen Moore Stephens International Limited

Ing. Libuša Baranová
Zodpovedný audítor
Licencia SKAu č. 496

Slovenská komora audítorov
SKAU
Č. licencie 6
BDR spol. s r.o., Ban. Bystrica

8. Správa Dozornej rady BIONT, a.s.

BIONT BRATISLAVSKÉ IÓNOVÉ TECHNOLÓGIE

Správa Dozornej rady spoločnosti BIONT, a.s.

Stanovisko Dozornej rady k hospodárskym výsledkom akciovej spoločnosti BIONT, a.s., k ročnej účtovnej závierke, výročnej správe a k návrhu na vysporiadanie straty za rok 2011

Vážení akcionári,

Dozorná rada na svojom zasadnutí, ktoré sa uskutočnilo za účasti všetkých členov dozornej rady dňa 18. mája 2012 preskúmala riadnu účtovnú závierku spoločnosti za rok 2011, výročnú správu spoločnosti za rok 2011 a návrh na vysporiadanie straty za rok 2011, ktoré jej predložilo predstavenstvo spoločnosti.

Dozorná rada berie na vedomie výrok audítora BDR, spol. s r.o., že účtovná závierka vyjadruje objektívne vo všetkých významných súvislostiach finančnú situáciu spoločnosti BIONT, a.s., k 31. decembru 2011 a výsledky jej hospodárenia a peňažné toky za rok končiaci k danému dátumu sú v súlade so Zákonom o účtovníctve. Dozorná rada nemá k predloženej riadnej účtovnej závierke a výročnej správe výhrady a preto odporúča valnému zhromaždeniu, aby tieto dokumenty schválilo.

Dozorná rada sa stotožnila s návrhom predstavenstva spoločnosti na vysporiadanie straty za rok 2011 prevodom na účet neuhradených strát minulých rokov a odporúča valnému zhromaždeniu, aby tento návrh schválilo.

Dozorná rada zároveň odporúča predstavenstvu, aby valnému zhromaždeniu predložilo návrh, a valnému zhromaždeniu, aby rozhodlo o znížení základného imania spoločnosti o neuhradenú stratu minulých rokov, nakoľko vykazovaná strata minulých rokov môže byť zásadnou prekážkou, aby sa spoločnosť mohla uchádzať o dotácie a príspevky zo štátnych fondov alebo z fondov Európskej únie.

V Bratislave, 18. mája 2012

Ing. Richard Tomandl
predseda Dozornej rady BIONT, a.s.

BIONT, a.s.
Karloveská 63
842 29 Bratislava 4

Tel.: +421-2-206 70 749
Fax: +421-2-206 70 748
biont@biont.sk • www.biont.sk

IČO: 35917571, IČ DPH: SK2021932748
Bankové spojenie: Tatrabanka Bratislava
číslo účtu: 2620012634/1100

Spoločnosť je zapísaná v Obchodnom registri okresného súdu Bratislava 1, oddiel Sa, vl.č. 3505/B

9. Doplňujúce údaje

9.1. Profil spoločnosti

OBCHODNÉ MENO BIONT, a.s.

SÍDLO Karloveská 63, 842 29 Bratislava

IČO 35917571

ZÁKLADNÉ IMANIE 35 053 200 EUR

ŠTRUKTÚRA AKCIONÁROV K 31.12.2011

Akcionár	Podiel na základnom imaní v EUR	v %
ÚNMS SR	1 752 648	5,0
MŠVVaŠ SR	33 300 552	95,0

ZALOŽENIE A VZNIK Akciová spoločnosť BIONT, a.s. so 100 % účasťou štátu vznikla dňa 21. januára 2005 v súlade s UV SR č. 1195/2004 a UV SR č. 1003/2004. Spoločnosť získala dlhodobý hmotný majetok nepeňažným vkladom do základného imania od zakladateľa ÚNMS SR.

BIONT, a.s. vydal 6 600 ks akcií v dvoch emisiách v rôznych menovitých hodnotách. Prvá emisia, ktorú upísal ÚNMS SR, predstavovala 1 000 ks akcií v jednotkovej hodnote 1 mil. EUR a v evidencii CDCP, a.s. bola zaregistrovaná pod číslom ISIN: EUR1110010933 dňa 12.5.2006. Následná emisia 5 600 ks akcií v jednotkovom kurze 10 tis. EUR bola vyvolaná navýšením základného imania spoločnosti o peňažný vklad v hodnote 56 mil. EUR, ktoré realizovali ministerstvá hospodárstva, zdravotníctva, školstva a obrany v pomere podľa UV SR č. 1195/2004. V evidencii CDCP, a.s. bola zaregistrovaná dňa 12.5.2006 pod číslom ISIN: EUR1110010941.

PREDMET ČINNOSTI

Spoločnosť podniká v nasledovných činnostiach:

1. výskum a vývoj v oblasti prírodných vied,
2. poradenstvo v oblasti aplikácií chemických a fyzikálnych techník,
3. vzdelávacia činnosť v oblasti farmácie, chémie a fyziky,
4. organizovanie seminárov, školení, kultúrnych a spoločenských podujatí,
5. inžinierska činnosť – obstarávacie služby v stavebníctve,
6. ubytovacie služby bez poskytovania pohostinských služieb,
7. prenájom hnuteľných vecí v rozsahu voľnej živnosti,

8. prenájom nehnuteľností spojený s doplnkovými službami,
9. zariadenie spoločných vyšetrovacích a liečebných zložiek a ambulancia v odbore nukleárna medicína,
10. výroba liekov.

9.2. Účtovné zásady a metódy, audit

Účtovná závierka spoločnosti BIONT, a.s. bola zostavená ako riadna účtovná závierka podľa zákona č. 431/2002 Z. z. o účtovníctve za obdobie od 1. januára 2011 do 31. decembra 2011.

Pri zostavovaní závierky spoločnosť vychádzala z účtovnej zásady nepretržitého trvania činnosti spoločnosti. Dlhodobý majetok bol ocenený obstarávacou cenou, ktorá okrem samotnej ceny majetku zohľadňuje aj súvisiace náklady na jeho obstaranie, a to náklady na dopravu, clo a poistné.

Spoločnosť odpisuje majetok rovnomerne počas stanovenej doby životnosti majetku. Doba životnosti vychádza z povahy konkrétneho majetku a je určená odborným odhadom.

Zásoby sú ocenené obstarávacou cenou, teda cenou obstarania vrátane nákladov súvisiacich s obstaraním, predovšetkým nákladov na dopravu. Vyskladnenie zásob zohľadňuje ocenenie metódu FIFO.

Inventarizácia majetku, záväzkov a rozdielu majetku a záväzkov bola vykonaná na základe príkazu generálneho riaditeľa na vykonanie inventarizácie k overeniu ročnej účtovnej závierky k 31.12.2011 podľa ustanovení zákona o účtovníctve.

Overenie účtovnej závierky vykonala spoločnosť BDR spol. s r. o. v súlade s Medzinárodnými audítorskými štandardmi. Súčasťou auditu je uskutočnenie postupov na získanie audítorských dôkazov o sumách a údajoch vykázaných v účtovnej závierke. Zvolené postupy závisia od rozhodnutia audítora, vrátane posúdenia rizika významných nesprávností v účtovnej závierke, či už v dôsledku podvodu alebo chyby. Pri posudzovaní tohto rizika audítor berie do úvahy interné kontroly relevantné pre zostavenie a objektívnu prezentáciu účtovnej závierky v účtovnej jednotke, aby mohol navrhnúť audítorské postupy vhodné za daných okolností, nie však za účelom vyjadrenia názoru na účinnosť interných kontrol účtovnej jednotky. Audit ďalej obsahuje zhodnotenie vhodnosti použitých účtovných zásad a účtovných metód a primeranosti účtovných odhadov uskutočnených manažmentom, ako aj zhodnotenie prezentácie účtovnej závierky ako celku.

9.3. Vývoj majetku, vlastného imania a záväzkov v roku 2011

MAJETOK

Pohyb dlhodobého majetku v brutto hodnotách v priebehu roka 2011 bol charakterizovaný úbytkom o 1 673 tis. EUR, čo bolo spôsobené najmä predajom PET tomografu k 01.01.2011, ktorý spoločnosť priamo k svojej činnosti nevyužívala. V rámci obežného majetku bol dosiahnutý úbytok v objeme 224 tis. EUR v netto hodnote, predovšetkým v podobe poklesu hodnoty finančných účtov.

Prehľad o pohybe dlhodobého majetku (v EUR)

Druh majetku	Obstarávacia cena k 1.1.2011	Prírastky	Úbytky	Obstarávacia cena k 31.12.2011
Neobežný majetok	**39 463 129**	**1 519 182**	**3 191 639**	**37 790 672**
Dlhodobý nehmotný majetok	**212 198**	**53 981**	**67 200**	**198 979**
Softvér (013)	113 328			113 328
Oceniteľné práva (014)	25 911			25 911
Ostatný dlh. nehmotný majetok (019)	9 278			9 278
Obstarávaný dlh. nehmotný majetok (041)	38 481	53 981	42 000	50 462
Preddavky na dlh. nehmotný majetok (051)	25 200		25 200	0
Dlhodobý hmotný majetok	**39 250 931**	**1 465 201**	**3 124 439**	**37 591 693**
Pozemky (031)	510 461			510 461
Stavby (021)	18 923 269	11 634		18 934 903
Samostatné hnut. veci (022)	19 185 360	405 481	2 080 630	17 510 211
Ostatný dlhod. hmotný majetok (029, 032)	324 431	6 227		330 658
Obstarávaný dlh. hmotný majetok (042)	307 410	693 392	695 342	305 460
Preddavky na dlh. hmotný majetok (052)	0	348 467	348 467	0
Dlhodobý finančný majetok	**0**	**0**	**0**	**0**

Pohyb hodnôt dlhodobého majetku po zohľadnení oprávok a opravných položiek (v EUR)

Druh majetku	Netto hodnota k 1.1.2011	Netto hodnota k 31.12.2011
Neobežný majetok	**6 987 359**	**6 671 046**
Dlhodobý nehmotný majetok	**78 340**	**58 556**
Softvér (013)	49	0
Oceniteľné práva (014)	14 573	8 094
Ostatný dlhodobý nehmotný majetok (019)	37	0
Obstarávaný dlhodobý nehmotný majetok (041)	38 481	50 462
Preddavky na dlh. nehmotný majetok (051)	25 200	0
Dlhodobý hmotný majetok	**6 909 019**	**6 612 490**
Pozemky (031)	510 461	510 461
Stavby (021)	2769975	2 694 338
Samostatné hnut. veci (022)	3280401	3 073 157
Ostatný dlhodobý hmotný majetok (029, 032)	40 772	29 074
Obstarávaný dlhodobý hmotný majetok (042)	307 410	305 460
Preddavky na dlh. hmotný majetok (052)	0	0
Dlhodobý finančný majetok	**0**	**0**

Dlhodobý hmotný majetok je poistený pre prípad poškodenia alebo zničenia veci živelnou udalosťou, vandalizmom alebo vodou v prípade zlyhania vodovodného systému.

Stav zásob dosiahol k 31.12.2011 objem 86 tis. EUR, čím poklesol o 89 tis. EUR v porovnaní s rokom 2010. Pokles zásob bol spôsobený spotrebou predzásobenia sa materiálu potrebného na zrealizovanie nárastu počtu výrobu rádiofamrák, ktorý bol plánovaný z pohľadu roka 2010. Ako je uvedené v predchádzajúcich kapitolách očakávaný nárast výrob nebol naplnený. Doba obratu zásob predstavuje 6,88 dňa.

Výška pohľadávok ku koncu roka predstavovala čiastku 710 tis. EUR netto. Doba inkasa pohľadávok z obchodného styku predstavuje 56,35 dní.

Stav finančných účtov k 31.12.2011 bol 285 tis. EUR, čím došlo k medziročnému poklesu o 42 %.

Položky časového rozlíšenia aktív dosiahli ku koncu roka 2011 hodnotu 92 tis. EUR, pričom sa jedná o časové rozlíšenie nákladov na nájomné, poistné a servisné vzťahy a budúcich príjmov za poskytnutie zdravotnej starostlivosti.

Graf: Podielová štruktúra majetku

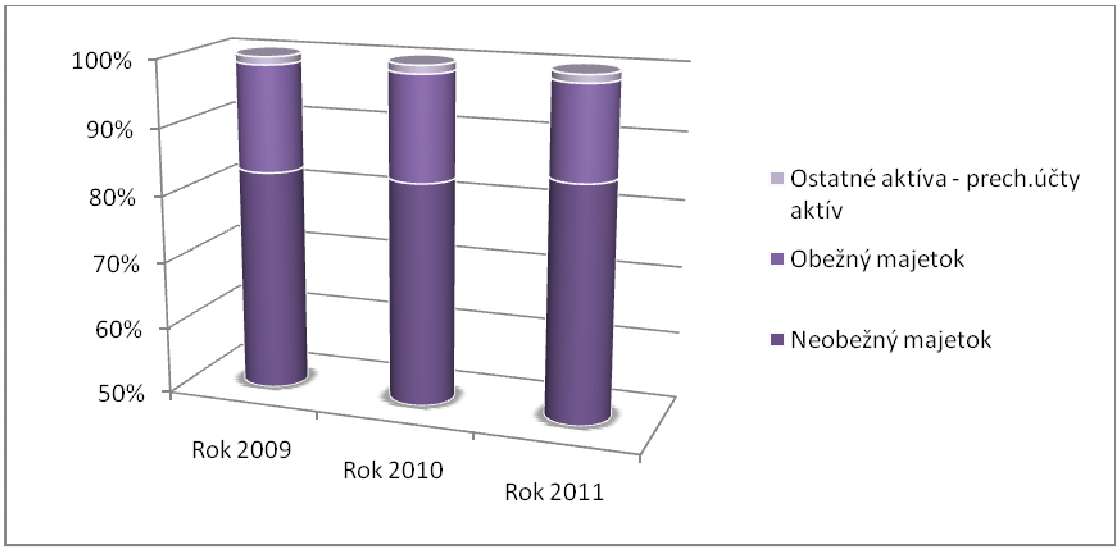

VLASTNÉ IMANIE A ZÁVÄZKY

Vlastné imanie spoločnosti dosiahlo k 31.12.2011 výšku 5 879 tis. EUR. Vlastné imanie pripadajúce na jednu akciu základného imania spoločnosti predstavuje 5 567 EUR na 1 akciu prvej emisie cenných papierov a 56 EUR na 1 akciu druhej emisie.

Základné imanie je rozdelené na 1 000 kmeňových akcií v menovitej hodnote 33 194 EUR a 5 600 kmeňových akcií v menovitej hodnote 332 EUR, zaknihovaných

v Centrálnom depozitári cenných papierov SR, a.s. Podiel vlastného imania v celkovej hodnote základného imania predstavuje 16,8 % .

Zmeny vybraných zložiek vlastného imania (v EUR)

Text	Stav k 31.12.2010	Prírastky	Úbytky	Stav k 31.12.2011
A. Vlastné imanie spolu, v tom:	**6 451 599**	**-1 176 811**	**-603 977**	**5 878 765**
A.I. Základné imanie, v tom:	**35 053 200**	**0**	**0**	**35 053 200**
A.I.1. Záklдné imanie (411)	35 053 200			35 053 200
A.II. Kapitálové fondy, v tom:	**0**	**0**	**0**	**0**
A.II.3. Zákonný rezervný fond z kapit. vkladov (417,418)	0			0
A.II. Fondy zo zisku	**0**	**0**	**0**	**0**
A.IV. Výsledok hospodárenia minulých rokov	**-27 977 624**	**-603 977**	**0**	**-28 601 601**
A.V. Hospodársky výsledok bežného účt. obdobia	**- 603 977**	**-572 834**	**-603 977**	**-572 834**

Stav rezerv k 31.12.2011 bol 314 tis. EUR. Vytvorenie rezerv podmienila potreba krytia budúcich nákladov na mzdy a odmeny zamestnancom na odmeny členov orgánov spoločnosti a na audit na porovnateľnej úrovni ako v roku 2010. V nadväznosti na pokračovanie neúspešného rokovania k dohode o urovnaní neoprávnených sankcie za prekročenie maximálnej rezervovanej kapacity zo strany dodávateľa elektrickej energie v rámci skúšobnej doby, manažment rozhodol o navýšení rezervy na prípadný súdny spor vo výške 121 tis. EUR.

Záväzky ku koncu hodnoteného obdobia dosiahli výšku 1 622 tis. EUR, z toho dlhodobé záväzky 943 tis. EUR a krátkodobé 679 tis. EUR.

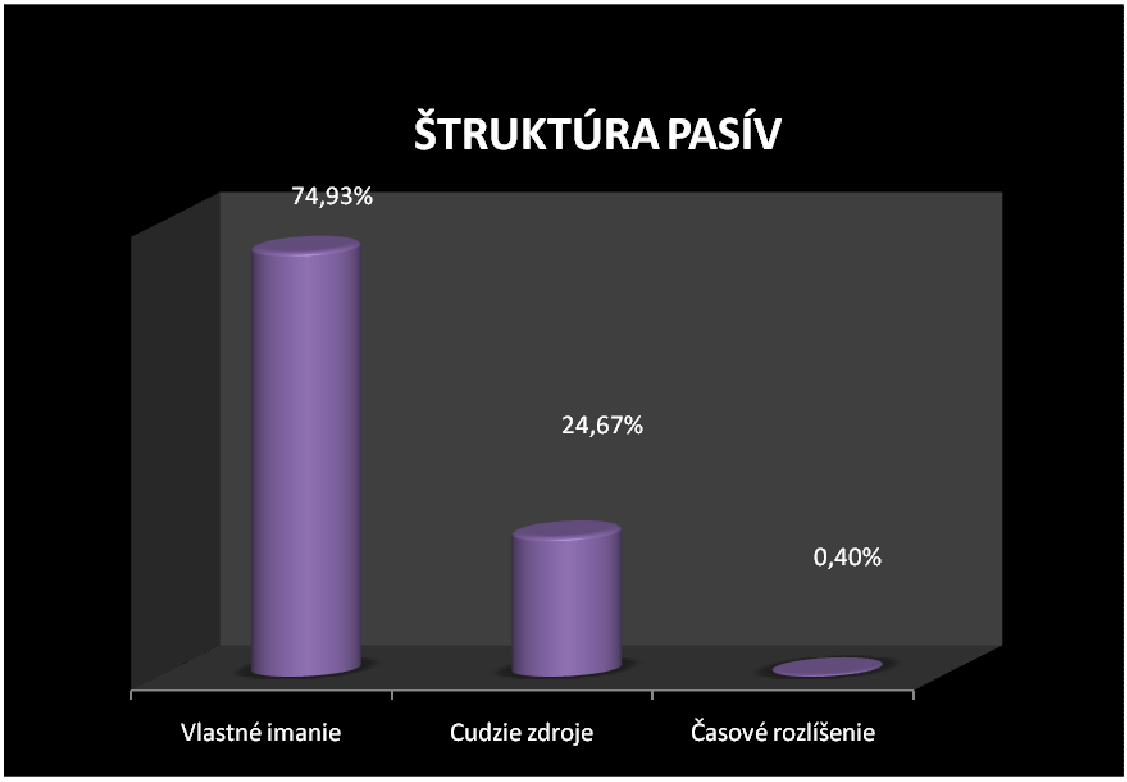

Zníženie ocenenia majetku, ktorý tvorí nepeňažný vklad zakladateľa ÚNMS SR do základného imania a zákonného rezervného fondu účtovnej jednotky, súdnoznaleckým posudkom má vplyv na výšku daňových odpisov a vyčíslenie odloženej dane z príjmu. Spoločnosť BIONT, a.s. v prípade majetku predstavujúceho nepeňažný vklad nadväzuje na evidenciu zakladateľa ÚNMS SR a pokračuje v odpisovaní. Uplatnené daňové odpisy v celkovej výške tak predstavujú 2 393 tis. EUR a sú zahrnuté do základu dane z príjmu.

Podiel cudzích zdrojov na pasívach spoločnosti predstavuje 24,67 %.

Štruktúra záväzkov podľa zostatkovej doby splatnosti (v EUR)

Položka záväzku	Spolu / v tom:	Zostatková doba splatnosti do 1 roka vrátane	Zostatková doba splatnosti od 1 do 5 rokov vrátane
Dlhodobé záväzky	943 427		943 427
Krátkodobé záväzky	678 771	678 771	

Položky časového rozlíšenia pasív dosiahli ku koncu roka 2011 hodnotu 31 tis. EUR, pričom sa jedná o časové rozlíšenie záväzkov a výnosov z dôvodu oneskorenej fakturácie, zúčtovania poskytnutej zdravotnej starostlivosti a finančných podpôr na riešenie vedeckovýskumných projektov.

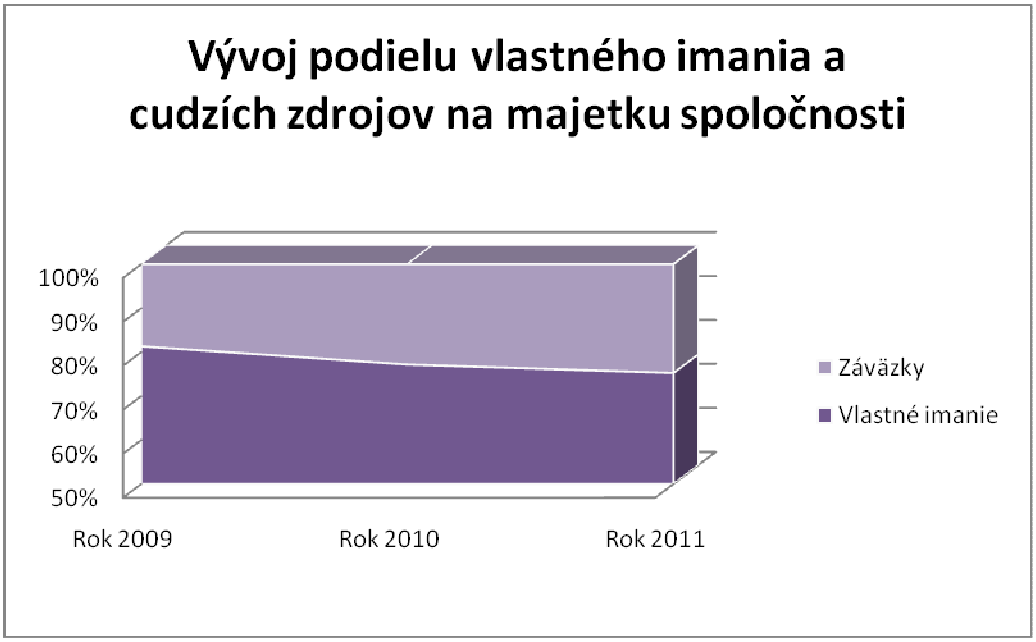

NÁKLADY, VÝNOSY, VÝSLEDOK HOSPODÁRENIA

Výsledok hospodárenia za rok 2011, strata vo výške: – 572 tis. EUR predstavuje rozdiel medzi výnosmi celkovo 4 696 tis. EUR a nákladmi celkom 5 268 tis. EUR.

Graf: Podielová štruktúra nákladov

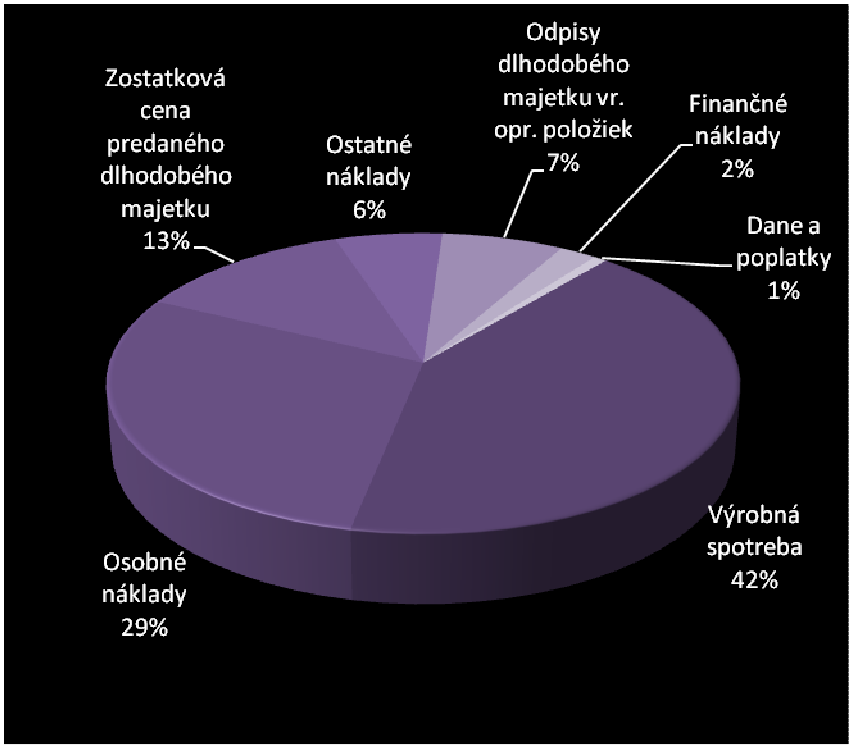

Jednotlivé nákladové položky sa na celkových nákladoch podieľali takto:

– Výrobná spotreba	2 219 tis. EUR	42 %
– Osobné náklady	1 529 tis. EUR	29 %
– Zostatková cena predaného majetku	664 tis. EUR	13 %
– Ostatné náklady	329 tis. EUR	6 %
– Odpisy dlhodobého majetku a zúčtovanie opravných položiek	374 tis. EUR	7 %
– Dane a poplatky	39 tis. EUR	1 %
– Finančné náklady	113 tis. EUR	2 %

Graf: Porovnanie objemu nákladov v druhovom členení v rokoch 2009, 2010 a 2011

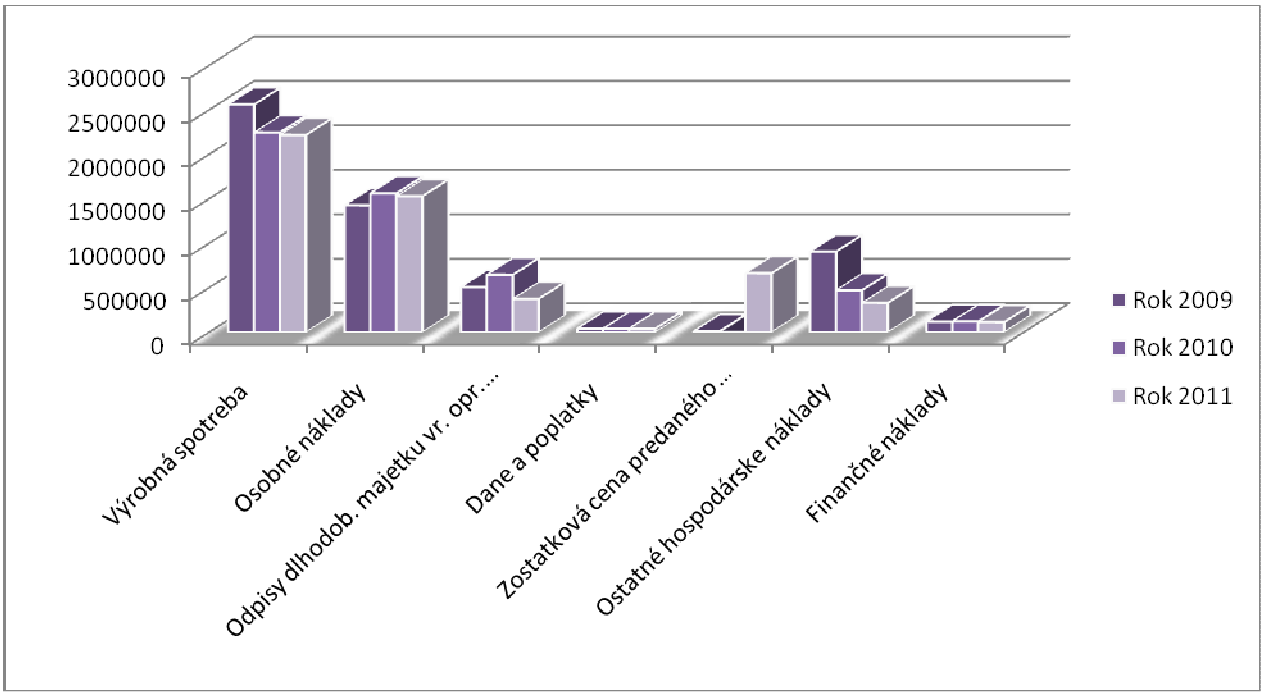

Výnosy z veľkej časti tvorili tržby za predaj služieb a vlastnej produkcie v sume 4 110 tis. EUR. Pridaná hodnota dosiahla hodnotu 1 891 tis. EUR.

Ostatné výnosy predstavujú hodnotu 586 tis. EUR.

10. Organizačná štruktúra

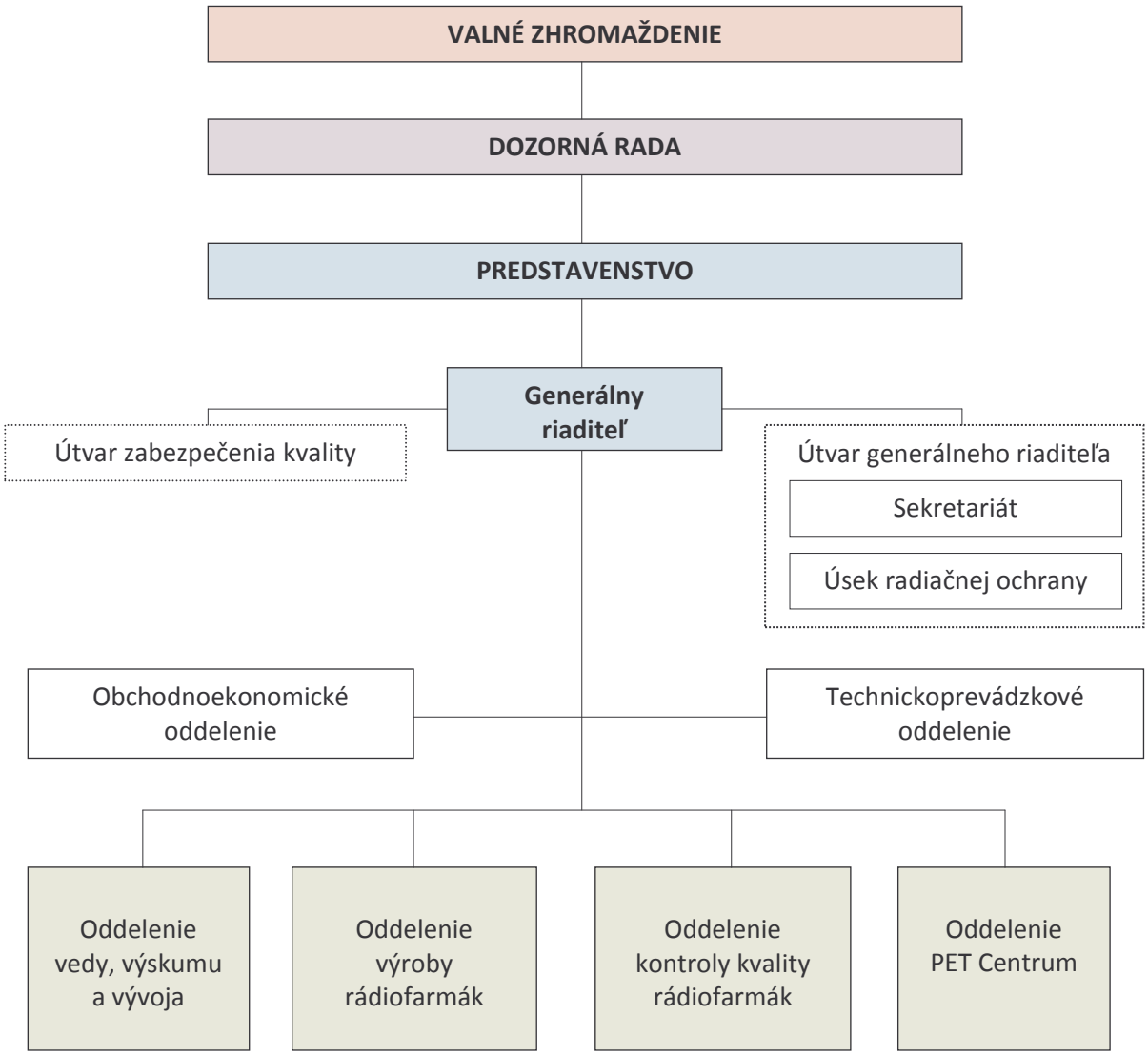

Kontakty

BIONT a.s.
Karloveská 63
842 29 Bratislava
IČO: 35 917 571
IČ DPH: SK2021932748

Tel.: +421-2-20670 749
Fax : +421-2-20670 748

E-mail:
biont@biont.sk
raf@biont.sk (výroba rádiofarmák)
pet@biont.sk (PET Centrum)

web:
www.biont.sk

UVPOD1v11_1

Súvaha Úč POD 1 - 01

SÚVAHA

k 31.12.2011 (v celých eurách)

Číselné údaje sa zarovnávajú vpravo, ostatné údaje sa píšu zľava. Nevyplnené riadky sa ponechávajú prázdne.
Údaje sa vyplňujú paličkovým písmom (podľa tohto vzoru), písacím strojom alebo tlačiarňou, a to čiernou alebo tmavomodrou farbou.

Á Ä B Č D É F G H Í J K L M N O P Q R Š T Ú V X Ý Ž 0 1 2 3 4 5 6 7 8 9

Daňové identifikačné číslo: 2021932748	Účtovná závierka: [x] riadna [ ] mimoriadna	Účtovná závierka: [x] zostavená [ ] schválená (vyznačí sa x)	Za obdobie od 01 2011 do 12 2011
IČO: 35917571			Bezprostredne predchádzajúce obdobie od 01 2010 do 12 2010
SK NACE: 86.22.0			

Obchodné meno (názov) účtovnej jednotky: BIONT, a.s.

Sídlo účtovnej jednotky

Ulica: Karlovešká — Číslo: 63

PSČ: 84229 — Obec: Bratislava

Číslo telefónu: 02 / 20670749 — Číslo faxu: 02 / 20670748

E-mailová adresa: veres@biont.sk

Zostavená dňa: 27.03.2012	Podpisový záznam osoby zodpovednej za vedenie účtovníctva:	Podpisový záznam osoby zodpovednej za zostavenie účtovnej závierky:	Podpisový záznam člena štatutárneho orgánu účtovnej jednotky alebo fyzickej osoby, ktorá je účtovnou jednotkou:
Schválená dňa: 28.06.2012			

RNDr. Jaroslav KLIMEK
predseda predstavenstva BIONT, a.s.

Ing. Ivan VEREŠ
člen predstavenstva BIONT, a.s.

Záznamy daňového úradu

Miesto pre evidenčné číslo

Odtlačok prezentačnej pečiatky daňového úradu

Súvaha Úč POD 1 - 01

DIČ 2021932748

Označenie a	STRANA AKTÍV b	Číslo riadku c	Bežné účtovné obdobie 1 Brutto - časť 1	Korekcia - časť 2	Netto 2	Bezprostredne predchádzajúce účtovné obdobie Netto 3
	SPOLU MAJETOK r. 002 + r. 030 + r. 061	001	39559654	31714063	78455591	83959533
A.	**Neobežný majetok r. 003 + r. 011 + r. 021**	002	37790672	31119626	66710046	69873559
A.I.	**Dlhodobý nehmotný majetok súčet (r. 004 až r. 010)**	003	198979	140423	58556	78340
A.I.1.	Aktivované náklady na vývoj (012) - /072, 091A/	004			0	0
2.	Softvér (013) - /073, 091A/	005	113328	113328	0	49
3.	Oceniteľné práva (014) - /074, 091A/	006	25911	17817	8094	14573
4.	Goodwill (015) - /075, 091A/	007			0	0
5.	Ostatný dlhodobý nehmotný majetok (019, 01X) - /079, 07X, 091A/	008	9278	9278	0	37
6.	Obstarávaný dlhodobý nehmotný majetok (041) - 093	009	50462	0	50462	38481
7.	Poskytnuté preddavky na dlhodobý nehmotný majetok (051) - 095A	010			0	25200
A.II.	**Dlhodobý hmotný majetok súčet (r. 012 až r. 020)**	011	37591693	30979203	66124490	69090199
A.II.1.	Pozemky (031) - 092A	012	5104461	0	5104461	5104461
2.	Stavby (021) - /081, 092A/	013	18934903	16240565	26943338	27699975
3.	Samostatné hnuteľné veci a súbory hnuteľných vecí (022) - /082, 092A/	014	17510211	14437054	30731557	32804001

Označenie a	STRANA AKTÍV b	Číslo riadku c	Bežné účtovné obdobie 1 Brutto - časť 1	Korekcia - časť 2	Netto 2	Bezprostredne predchádzajúce účtovné obdobie Netto 3
4.	Pestovateľské celky trvalých porastov (025) - /085, 092A/	015			0	
					0	
5.	Základné stádo a ťažné zvieratá (026) - /086, 092A/	016			0	
					0	
6.	Ostatný dlhodobý hmotný majetok (029, 02X, 032) - /089, 08X, 092A/	017	330658		290974	
			301584		40772	
7.	Obstarávaný dlhodobý hmotný majetok (042) - 094	018	305460		305460	
			0		307410	
8.	Poskytnuté preddavky na dlhodobý hmotný majetok (052) - 095A	019			0	
					0	
9.	Opravná položka k nadobudnutému majetku (+/- 097) +/- 098	020			0	
					0	
A.III.	**Dlhodobý finančný majetok súčet (r. 022 až r. 029)**	**021**	0		0	
			0		0	
A.III.1.	Podielové cenné papiere a podiely v dcérskej účtovnej jednotke (061) - 096A	022			0	
					0	
2.	Podielové cenné papiere a podiely v spoločnosti s podstatným vplyvom (062) - 096A	023			0	
					0	
3.	Ostatné dlhodobé cenné papiere a podiely (063, 065) - 096A	024			0	
					0	
4.	Pôžičky účtovnej jednotke v konsolidovanom celku (066A) - 096A	025			0	
					0	
5.	Ostatný dlhodobý finančný majetok (067A, 069, 06XA) - 096A	026			0	
					0	
6.	Pôžičky s dobou splatnosti najviac jeden rok (066A, 067A, 06XA) - 096A	027			0	
					0	
7.	Obstarávaný dlhodobý finančný majetok (043) - 096A	028			0	
					0	

Súvaha Úč POD 1 - 01

DIČ 2021932748

Označenie a	STRANA AKTÍV b	Číslo riadku c	Bežné účtovné obdobie 1 Brutto - časť 1	Korekcia - časť 2	Netto 2	Bezprostredne predchádzajúce účtovné obdobie Netto 3
8.	Poskytnuté preddavky na dlhodobý finančný majetok (053) - 095A	029			0	
						0
B.	**Obežný majetok r. 031 + r. 038 + r. 046 + r. 055**	**030**	1676938		1082501	
			594437			1306553
B.I.	**Zásoby súčet (r. 032 až r. 037)**	**031**	86663		86663	
			0			1764776
B.I.1.	Materiál (112, 119, 11X) - /191, 19X/	032	86663		86663	
			0			1756774
2.	Nedokončená výroba a polotovary vlastnej výroby (121, 122, 12X) - /192, 193, 19X/	033			0	
						0
3.	Výrobky (123) - 194	034			0	
						0
4.	Zvieratá (124) - 195	035			0	
						0
5.	Tovar (132, 133, 13X, 139) - /196, 19X/	036			0	
						0
6.	Poskytnuté preddavky na zásoby (314A) - 391A	037			0	
						802
B.II.	**Dlhodobé pohľadávky súčet (r. 039 až r. 045)**	**038**	67		67	
			0			2766
B.II.1.	Pohľadávky z obchodného styku (311A, 312A, 313A, 314A, 315A, 31XA) - 391A	039	67		67	
						731
2.	Čistá hodnota zákazky (316A)	040			0	
3.	Pohľadávky voči dcérskej účtovnej jednotke a materskej účtovnej jednotke (351A) - 391A	041			0	
						0
4.	Ostatné pohľadávky v rámci konsolidovaného celku (351A) - 391A	042			0	
						0

Súvaha Úč POD 1 - 01

DIČ 2021932748

Označenie a	STRANA AKTÍV b	Číslo riadku c	Bežné účtovné obdobie 1 Brutto - časť 1	Korekcia - časť 2	Netto 2	Bezprostredne predchádzajúce účtovné obdobie Netto 3
5.	Pohľadávky voči spoločníkom, členom a združeniu (354A, 355A, 358A, 35XA) - 391A	043			0	
						0
6.	Iné pohľadávky (335A, 33XA, 371A, 373A, 374A, 375A, 376A, 378A) - 391A	044			0	
						2035
7.	Odložená daňová pohľadávka (481A)	045			0	
						0
B.III.	**Krátkodobé pohľadávky súčet (r. 047 až r. 054)**	**046**	1304541		7101104	
			594437			6326643
B.III.1.	Pohľadávky z obchodného styku (311A, 312A, 313A, 314A, 315A, 31XA) - 391A	047	1135749		6885155	
			447234			5938888
2.	Čistá hodnota zákazky (316A)	048			0	
3.	Pohľadávky voči dcérskej účtovnej jednotke a materskej účtovnej jednotke (351A) - 391A	049			0	
						0
4.	Ostatné pohľadávky v rámci konsolidovaného celku (351A) - 391A	050			0	
						0
5.	Pohľadávky voči spoločníkom, členom a združeniu (354A, 355A, 358A, 35XA, 398A) - 391A	051			0	
						0
6.	Sociálne poistenie (336) - 391A	052			0	
						0
7.	Daňové pohľadávky a dotácie (341, 342, 343, 345, 346, 347) - 391A	053	28		28	
						44
8.	Iné pohľadávky (335A, 33XA, 371A, 373A, 374A, 375A, 376A,378A) - 391A	054	168764		21561	
			147203			38711
B.IV.	**Finančné účty súčet (r. 056 až r. 060)**	**055**	285667		285667	
			0			494668
B.IV.1.	Peniaze (211, 213, 21X)	056	8926		8926	
						12487

Súvaha Úč POD 1 - 01

DIČ 2021932748

Označenie a	STRANA AKTÍV b	Číslo riadku c	Bežné účtovné obdobie 1 Brutto - časť 1	Korekcia - časť 2	Netto 2	Bezprostredne predchádzajúce účtovné obdobie Netto 3
2.	Účty v bankách (221A, 22X +/- 261)	057	276741		276741	482181
3.	Účty v bankách s dobou viazanosti dlhšou ako jeden rok 22XA	058			0	0
4.	Krátkodobý finančný majetok (251, 253, 256, 257, 25X) - /291, 29X/	059			0	0
5.	Obstarávaný krátkodobý finančný majetok (259, 314A) - 291	060			0	0
C.	**Časové rozlíšenie súčet (r. 062 až r. 065)**	061	92044		92044	102041
			0			
C.1.	Náklady budúcich období dlhodobé (381A, 382A)	062			0	0
2.	Náklady budúcich období krátkodobé (381A, 382A)	063	37205		37205	31266
3.	Príjmy budúcich období dlhodobé (385A)	064			0	0
4.	Príjmy budúcich období krátkodobé (385A)	065	54839		54839	70775

Označenie a	STRANA PASÍV b	Číslo riadku c	Bežné účtovné obdobie 4	Bezprostredne predchádzajúce účtovné obdobie 5
	SPOLU VLASTNÉ IMANIE A ZÁVÄZKY r. 067 + r. 088 + r. 121	066	7845591	8395953
A.	Vlastné imanie r. 068 + r. 073 + r. 080 + r. 084 + r. 087	067	5878765	6451599
A.I.	Základné imanie súčet (r. 069 až 072)	068	3505320	3505320
A.I.1.	Základné imanie (411 alebo +/- 491)	069	3505320	3505320

Súvaha Úč POD 1 - 01

DIČ 2021932748

Označenie a	STRANA PASÍV b	Číslo riadku c	Bežné účtovné obdobie 4	Bezprostredne predchádzajúce účtovné obdobie 5
2.	Vlastné akcie a vlastné obchodné podiely (/-/252)	070		0
3.	Zmena základného imania +/- 419	071		0
4.	Pohľadávky za upísané vlastné imanie (/-/353)	072		0
A.II.	**Kapitálové fondy súčet (r. 074 až 079)**	**073**	0	0
A.II.1.	Emisné ážio (412)	074		0
2.	Ostatné kapitálové fondy (413)	075		0
3.	Zákonný rezervný fond (Nedeliteľný fond) z kapitálových vkladov (417, 418)	076		0
4.	Oceňovacie rozdiely z precenenia majetku a záväzkov (+/- 414)	077		0
5.	Oceňovacie rozdiely z kapitálových účastín (+/- 415)	078		0
6.	Oceňovacie rozdiely z precenenia pri zlúčení, splynutí a rozdelení (+/- 416)	079		0
A.III.	**Fondy zo zisku súčet (r. 081 až r. 083)**	**080**	0	0
A.III.1.	Zákonný rezervný fond (421)	081		0
2.	Nedeliteľný fond (422)	082		0
3.	Štatutárne fondy a ostatné fondy (423, 427, 42X)	083		0
A.IV.	**Výsledok hospodárenia minulých rokov r. 085 + r. 086**	**084**	-28601601	-27997624
A.IV.1.	Nerozdelený zisk minulých rokov (428)	085		0
2.	Neuhradená strata minulých rokov (/-/429)	086	-28601601	-27997624
A.V.	**Výsledok hospodárenia za účtovné obdobie po zdanení /+-/ r. 001 - (r. 068 + r. 073 + r. 080 + r. 084 + r. 088 + r. 121)**	**087**	-572834	-603977
B.	**Záväzky r. 89 + r. 94 + r. 106 + r. 117 + r. 118**	**088**	1935749	1910775
B.I.	**Rezervy súčet (r. 090 až r. 093)**	**089**	313551	206671
B.I.1.	Rezervy zákonné dlhodobé (451A)	090		0
2.	Rezervy zákonné krátkodobé (323A, 451A)	091	63906	78827
3.	Ostatné dlhodobé rezervy (459A, 45XA)	092		0
4.	Ostatné krátkodobé rezervy (323A, 32X, 459A, 45XA)	093	249645	1278444
B.II.	**Dlhodobé záväzky súčet (r. 095 až r. 105)**	**094**	943427	914273
B.II.1.	Dlhodobé záväzky z obchodného styku (321A, 479A)	095		0
2.	Čistá hodnota zákazky (316A)	096		
3.	Dlhodobé nevyfakturované dodávky (476A)	097		0

Označenie a	STRANA PASÍV b	Číslo riadku c	Bežné účtovné obdobie 4	Bezprostredne predchádzajúce účtovné obdobie 5
4.	Dlhodobé záväzky voči dcérskej účtovnej jednotke a materskej účtovnej jednotke (471A)	098		0
5.	Ostatné dlhodobé záväzky v rámci konsolidovaného celku (471A)	099		0
6.	Dlhodobé prijaté preddavky (475A)	100	1207	1066
7.	Dlhodobé zmenky na úhradu (478A)	101		0
8.	Vydané dlhopisy (473A/-/255A)	102		0
9.	Záväzky zo sociálneho fondu (472)	103		1079
10.	Ostatné dlhodobé záväzky (474A, 479A, 47XA, 372A, 373A, 377A)	104	942220	912128
11.	Odložený daňový záväzok (481A)	105		0
B.III.	**Krátkodobé záväzky súčet (r. 107 až r. 116)**	**106**	678771	789831
B.III.1.	Záväzky z obchodného styku (321, 322, 324, 325, 32X, 475A, 478A, 479A, 47XA)	107	330293	445413
2.	Čistá hodnota zákazky (316A)	108		
3.	Nevyfakturované dodávky (326, 476A)	109	13096	567996
4.	Záväzky voči dcérskej účtovnej jednotke a materskej účtovnej jednotke (361A, 471A)	110		0
5.	Ostatné záväzky v rámci konsolidovaného celku (361A, 36XA, 471A, 47XA)	111		0
6.	Záväzky voči spoločníkom a združeniu (364, 365, 366, 367, 368, 398A, 478A, 479A)	112	4997	3420
7.	Záväzky voči zamestnancom (331, 333, 33X, 479A)	113	57081	68339
8.	Záväzky zo sociálneho poistenia (336, 479A)	114	39231	43844
9.	Daňové záväzky a dotácie (341, 342, 343, 345, 346, 347, 34X)	115	26471	35355
10.	Ostatné záväzky (372A, 373A, 377A, 379A, 474A, 479A, 47X)	116	207602	136664
B.IV.	**Krátkodobé finančné výpomoci (241, 249, 24X, 473A, /-/255A)**	**117**		0
B.V.	**Bankové úvery r. 119 + r. 120**	**118**	0	0
B.V.1.	Bankové úvery dlhodobé (461A, 46XA)	119		0
2.	Bežné bankové úvery (221A, 231, 232, 23X, 461A, 46XA)	120		0
C.	**Časové rozlíšenie súčet (r. 122 až r. 125)**	**121**	31077	33579
C.1.	Výdavky budúcich období dlhodobé (383A)	122		0
2.	Výdavky budúcich období krátkodobé (383A)	123	3086	15426
3.	Výnosy budúcich období dlhodobé (384A)	124	5424	7960
4.	Výnosy budúcich období krátkodobé (384A)	125	22567	10193

UVPOD2v09_1

Výkaz ziskov a strát Úč POD 2 - 01

VÝKAZ ZISKOV A STRÁT

k 31.12.2011 (v celých eurách)

Číselné údaje sa zarovnávajú vpravo, ostatné údaje sa píšu zľava. Nevyplnené riadky sa ponechávajú prázdne.
Údaje sa vyplňajú paličkovým písmom (podľa tohto vzoru), písacím strojom alebo tlačiarňou, a to čiernou alebo tmavomodrou farbou.

Á Ä B Č D É F G H Í J K L M N O P Q R Š T Ú V X Ý Ž 0 1 2 3 4 5 6 7 8 9

Daňové identifikačné číslo	Účtovná závierka	Účtovná závierka		Mesiac	Rok
2021932748	[x] riadna	[x] zostavená	Za obdobie od	01	2011
IČO 35917571	[ ] mimoriadna	[ ] schválená	do	12	2011
SK NACE 86.22.0		(vyznačí sa x)	Bezprostredne predchádzajúce obdobie od	01	2010
			do	12	2010

Obchodné meno (názov) účtovnej jednotky
BIONT, a.s.

Sídlo účtovnej jednotky

Ulica: Karlovešká
Číslo: 63
PSČ: 84229
Obec: Bratislava
Číslo telefónu: 02 / 20670749
Číslo faxu: 02 / 20670748
E-mailová adresa: veres@biont.sk

Zostavený dňa:	Podpisový záznam osoby zodpovednej za vedenie účtovníctva:	Podpisový záznam osoby zodpovednej za zostavenie účtovnej závierky:	Podpisový záznam člena štatutárneho orgánu účtovnej jednotky alebo fyzickej osoby, ktorá je účtovnou jednotkou:
27.03.2012			
Schválený dňa: 28.06.2012			

RNDr. Jaroslav KLIMEK
predseda predstavenstva BIONT, a.s.

Ing. Ivan VEREŠ
člen predstavenstva BIONT, a.s.

Záznamy daňového úradu

Miesto pre evidenčné číslo

Odtlačok prezentačnej pečiatky daňového úradu

Výkaz ziskov a strát Úč POD 2 - 01

DIČ 2021932748

Označenie a	Text b	Číslo riadku c	Skutočnosť – bežné účtovné obdobie 1	Skutočnosť – bezprostredne predchádzajúce účtovné obdobie 2
I.	Tržby z predaja tovaru (604, 607)	01	0	0
A.	Náklady vynaložené na obstaranie predaného tovaru (504, 505A, 507)	02	0	0
+	**Obchodná marža r. 01 - r. 02**	03	0	0
II.	**Výroba r. 05 + r. 06 + r. 07**	04	4109796	4354027
II.1.	Tržby z predaja vlastných výrobkov a služieb (601, 602, 606)	05	4109796	4354027
2.	Zmeny stavu vnútroorganizačných zásob (+/- účtová skupina 61)	06	0	0
3.	Aktivácia (účtová skupina 62)	07	0	0
B.	**Výrobná spotreba r. 09 + r. 10**	08	2218726	2247453
B.1.	Spotreba materiálu, energie a ostatných neskladovateľných dodávok (501, 502, 503, 505A)	09	1361501	1364492
2.	Služby (účtová skupina 51)	10	857225	882961
+	**Pridaná hodnota r. 03 + r. 04 - r. 08**	11	1891070	2106574
C.	Osobné náklady súčet (r. 13 až 16)	12	1529035	1562402
C.1.	Mzdové náklady (521, 522)	13	1054979	1114298
2.	Odmeny členom orgánov spoločnosti a družstva (523)	14	49885	41040
3.	Náklady na sociálne poistenie (524, 525, 526)	15	353363	349367
4.	Sociálne náklady (527, 528)	16	70808	57697
D.	Dane a poplatky (účtová skupina 53)	17	39367	39746
E.	Odpisy a opravné položky k dlhodobému nehmotnému majetku a dlhodobému hmotnému majetku (551, 553)	18	374447	645662
III.	Tržby z predaja dlhodobého majetku a materiálu (641, 642)	19	489924	30
F.	Zostatková cena predaného dlhodobého majetku a predaného materiálu (541, 542)	20	664040	0
G.	Tvorba a zúčtovanie opravných položiek k pohľadávkam (+/-547)	21	39217	199273
IV.	Ostatné výnosy z hospodárskej činnosti (644, 645, 646, 648, 655, 657)	22	95116	129801
H.	Ostatné náklady na hospodársku činnosť (543, 544, 545, 546, 548, 549, 555, 557)	23	290149	272530
V.	Prevod výnosov z hospodárskej činnosti (-)(697)	24	0	0
I.	Prevod nákladov na hospodársku činnosť (-)(597)	25	0	0
*	**Výsledok hospodárenia z hospodárskej činnosti r.11 - r. 12 - r. 17 - r. 18 + r. 19 - r. 20 - r. 21 + r. 22 -r. 23 + (-r. 24) - (-r.25)**	26	-460145	-483208
VI.	Tržby z predaja cenných papierov a podielov (661)	27	0	0

Výkaz ziskov a strát Úč POD 2 - 01

DIČ 2021932748

Označenie a	Text b	Číslo riadku c	Skutočnosť bežné účtovné obdobie 1	Skutočnosť bezprostredne predchádzajúce účtovné obdobie 2
J.	Predané cenné papiere a podiely (561)	28	0	0
VII.	Výnosy z dlhodobého finančného majetku r. 30 + r. 31 + r. 32	29	0	0
VII.1.	Výnosy z cenných papierov a podielov v dcérskej účtovnej jednotke a v spoločnosti s podstatným vplyvom (665A)	30	0	0
2.	Výnosy z ostatných dlhodobých cenných papierov a podielov (665A)	31	0	0
3.	Výnosy z ostatného dlhodobého finančného majetku (665A)	32	0	0
VIII.	Výnosy z krátkodobého finančného majetku (666)	33	0	0
K.	Náklady na krátkodobý finančný majetok (566)	34	0	0
IX.	Výnosy z precenenia cenných papierov a výnosy z derivátových operácií (664, 667)	35	0	0
L.	Náklady na precenenie cenných papierov a náklady na derivátové operácie (564, 567)	36	0	0
M.	Tvorba a zúčtovanie opravných položiek k finančnému majetku +/- 565	37	0	0
X.	Výnosové úroky (662)	38	132	204
N.	Nákladové úroky (562)	39	1110015	1183337
XI.	Kurzové zisky (663)	40	560	473
O.	Kurzové straty (563)	41	689	11147
XII.	Ostatné výnosy z finančnej činnosti (668)	42	0	0
P.	Ostatné náklady na finančnú činnosť (568, 569)	43	1677	19771
XIII.	Prevod finančných výnosov (-) (698)	44	0	0
R.	Prevod finančných nákladov (-) (598)	45	0	0
*	**Výsledok hospodárenia z finančnej činnosti r. 27 - r. 28 + r. 29 + r. 33 - r. 34 + r. 35 - r. 36 - r. 37 + r. 38 - r. 39 + r. 40 - r. 41 + r. 42 - r. 43 + (- r. 44) - (-r.45)**	**46**	-1126689	-1207778
**	**Výsledok hospodárenia z bežnej činnosti pred zdanením r. 26 + r. 46**	**47**	-5728334	-6039886
S.	Daň z príjmov z bežnej činnosti r. 49 + r. 50	48	0	0
S.1.	- splatná (591, 595)	49	0	0
2.	- odložená (+/- 592)	50	0	0
**	**Výsledok hospodárenia z bežnej činnosti po zdanení r. 47 - r. 48**	**51**	-5728334	-6039886
XIV.	Mimoriadne výnosy (účtová skupina 68)	52	0	9
T.	Mimoriadne náklady (účtová skupina 58)	53	0	0
*	**Výsledok hospodárenia z mimoriadnej činnosti pred zdanením r. 52 - r. 53**	**54**	0	9

Výkaz ziskov a strát Úč POD 2 - 01

DIČ 2021932748

Označenie a	Text b	Číslo riadku c	Skutočnosť bežné účtovné obdobie 1	Skutočnosť bezprostredne predchádzajúce účtovné obdobie 2
U.	Daň z príjmov z mimoriadnej činnosti r. 56 + r. 57	55	0	0
U.1.	- splatná (593)	56	0	0
2.	- odložená (+/- 594)	57	0	0
*	**Výsledok hospodárenia z mimoriadnej činnosti po zdanení r. 54 - r. 55**	58	0	9
***	**Výsledok hospodárenia za účtovné obdobie pred zdanením (+/-) [r. 47 + r. 54]**	59	-572834	-603977
V.	Prevod podielov na výsledku hospodárenia spoločníkom (+/- 596)	60	0	0
***	**Výsledok hospodárenia za účtovné obdobie po zdanení (+/-) [r. 51 + r. 58 - r. 60]**	61	-572834	-603977

Poznámky Úč POD 3 - 04

POZNÁMKY

individuálnej účtovnej závierky
zostavenej k 31.12. 2011

v [ ] - eurocentoch [X] - celých eurách *)

	mesiac	rok		mesiac	rok
Za obdobie od	01	2011	do	12	2011
Za bezprostredne predchádzajúce obdobie od	01	2010	do	12	2010

Dátum vzniku účtovnej jednotky

21 01 2005

Účtovná závierka *)
[X] - riadna
[ ] - mimoriadna
[ ] - priebežná

Účtovná závierka *)
[X] - zostavená
[ ] - schválená

IČO 35917571

DIČ 2021932748

Kód SK NACE 86.22.0

Obchodné meno (názov) účtovnej jednotky
BIONT, a.s.

Sídlo účtovnej jednotky

Ulica Karloveská

Číslo 63

PSČ 84229

Názov obce Bratislava

Číslo telefónu 02 / 20670749

Číslo faxu 02 / 20670748

E-mailová adresa
veres@biont.sk

Zostavené dňa: 27.3.2012	Podpisový záznam osoby zodpovednej za vedenie účtovníctva:	Podpisový záznam osoby zodpovednej za zostavenie účtovnej závierky:	Podpisový záznam člena štatutárneho orgánu účtovnej jednotky alebo fyzickej osoby, ktorá je účtovnou jednotkou:
Schválené dňa:			RNDr. Jaroslav KLIMEK predseda predstavenstva BIONT, a.s. Ing. Ivan VEREŠ člen predstavenstva BIONT, a.s.

*) Vyznačuje sa [x]

A. Informácie o účtovnej jednotke BIONT, a.s. ďalej aj "Spoločnosť"

Založenie spoločnosti

Poznámky k účtovnej závierke zostavuje **právnická** osoba účtujúca v systéme podvojného účtovníctva.
Spoločnosť bola založená dňa: **22.12.2004**
Deň zápisu Spoločnosti do obchodného registra vykonaný dňa: **21.01.2005**
Obchodný register Okresného súdu **Bratislava I** , oddiel **Sa** vložka **3505/B** .

Hlavnými činnosťami Spoločnosti sú:

- **poskytovanie zdravotnej starostlivosti - diagnostika v odbore nukleárnej medicíny**
- **výroba liekov, rádiofarmák**
- **prenájom nehuteľností**
- **veda a výskum o blasti prírodných vied**

Počet zamestnancov:

		2 011	2 010
Priemerný prepočítaný počet zamestnancov		50	51
Stav zamestnancov ku dňu	31.12.	47	53
z toho počet vedúcich zamestnancov		8	8

Údaje o neobmedzenom ručení

Spoločnosť **nie je** neobmedzene ručiacim spoločníkom v iných spoločnostiach.

Právny dôvod na zostavenie účtovnej závierky

Účtovná závierka Spoločnosti k **31.12.2011** je zostavená ako **riadna** účtovná závierka podľa § 17 ods. 6 zákona NR SR č. 431/2002 Z. z. o účtovníctve za účtovné obdobie od **01.01.2011** do **31.12.2011**

Dátum schválenia účtovnej závierky za predchádzajúce účtovné obdobie

Účtovná závierka Spoločnosti k **31.12.2010** , za predchádzajúce účtovné obdobie, **bola** schválená valným zhromaždením Spoločnosti dňa **29.06.2011**

Zverejnenie účtovnej závierky za predchádzajúce účtovné obdobie

Účtovná závierka Spoločnosti k **31.12.2010** **bola** uložená do zbierky listín obch. registra dňa: **27.07.2011**

Schválenie audítora

Spoločnosť **má** povinnosť overenia účtovnej závierky audítorom.
Valné zhromaždenie pre overenie účtovnej závierky od **01.01.2011** do **31.12.2011** schválilo:
BDR, spol. s r.o., M.M. Hodžu 3, 974 01 Banská Bystrica

B. Informácie o orgánoch účtovnej jednotky BIONT, a.s.

Informácie o štatutároch spoločnosti a období výkonu funkcie.

Predseda predstavenstva	**doc. Ing. Peter Kováč, PhD.**	od	**01.08.2007**	do	**04.05.2011**
	RNDr. Jaroslav Klimek	od	**05.05.2011**	do	
Členovia predstavenstva	**Ing. Ján Husár**	od	**08.04.2010**	do	**04.05.2011**
	Ing. Mgr. Martin Kabát	od	**18.10.2007**	do	**28.06.2011**
	MUDr. Richard Imrich, PhD.	od	**05.05.2011**	do	
	Ing. Ivan Vereš	od	**29.06.2011**	do	

Členovia iných orgánov spoločností, pokiaľ sú zriadené:

Dozorná rada	**RNDr. Marta Cimbáková**	od	**19.12.2008**	do	**04.05.2011**
	prof. Ing. Daniel Donoval, DrSc.	od	**19.12.2008**	do	**04.05.2011**
	Ing. Richard Tomandl	od	**05.05.2011**	do	

RNDr. Karol Marsina, CSc.	od	05.05.2011	do
Ing. Zoltán Kassai, PhD.	od	05.05.2011	do

Informácie o spoločníkoch/akcionároch účtovnej jednotky.

Spoločník, akcionár	Výška podielu na základnom imaní		Podiel na hlasovacích právach v %	Iný podiel na ostatných položkách VI ako na ZI v %
	absolútne	v %		
a	b	c	d	e
MŠVVaŠ SR	33 300 552	95,00%	95,00%	
ÚNMS SR	1 752 648	5,00%	5,00%	
Spolu	35 053 200	100,00%	100,00%	0,00%

V priebehu roka **nedošlo** k zmene v štruktúre spoločníkov/akcionárov Spoločnosti.

C. Informácie o konsolidovanom celku

BIONT, a.s.

Spoločnosť sa **nezahŕňa** do konsolidovanej účtovnej závierky inej obchodnej spoločnosti.

Spoločnosť sa zahŕňa do súhrnnej účtovnej závierky verejnej správy v rámci jednotného štátneho účtovníctva a výkazníctva.

D., E. Informácie o účtovných zásadách a účtovných metódach.

(a) **Východiská pre zostavenie účtovnej závierky, vplyv zmeny účtovných zásad na hodnotu majetku, záväzkov, vlastného imania a výsledku hospodárenia účtovnej jednotky**

Účtovná závierka **bola** zostavená za predpokladu nepretržitého trvania Spoločnosti.

Účtovné metódy a všeobecné účtovné zásady **boli** účtovnou jednotkou konzistentne aplikované.

(b) **Dlhodobý nehmotný majetok a dlhodobý hmotný majetok (obstaraný kúpou, vlastnou činnosťou, inak)**

Dlhodobý majetok nakupovaný sa oceňuje obstarávacou cenou, ktorá zahŕňa cenu obstarania a náklady súvisiace s obstaraním (clo, prepravu, montáž, poistné a pod.).
Dlhodobý majetok vytvorený vlastnou činnosťou sa oceňuje vlastnými nákladmi. Vlastnými nákladmi sú všetky priame náklady vynaložené na výrobu alebo inú činnosť a nepriame náklady, ktoré sa vzťahujú na výrobu alebo inú činnosť.
Odpisy dlhodobého nehmotného majetku sú stanovené rovnomerne vychádzajúc z predpokladanej doby jeho používania a predpokladaného priebehu jeho opotrebenia. Odpisovať sa začína prvým dňom mesiaca uvedenia dlhodobého majetku do používania. Drobný dlhodobý nehmotný majetok, ktorého obstarávacia cena (resp. vlastné náklady) je 999,99 EUR a nižšia, sa odpisuje jednorazovo pri uvedení do používania.
Predpokladaná doba používania, metóda odpisovania a odpisová sadzba sú uvedené v tabuľke:

druh majetku	Predpokladaná doba používania v rokoch	Metóda odpisovania	Sadzba ročného odpisu
softvér - štandardné prevedenie	4	lineárna	0,25
softvér - individuálne prevedenie	5	lineárna	0,20
oceniteľné práva	4	lineárna	0,25

Odpisy dlhodobého hmotného majetku sú stanovené rovnomerne vychádzajúc z predpokladanej doby jeho používania a predpokladaného priebehu jeho opotrebenia. Odpisovať sa začína prvým dňom mesiaca uvedenia dlhodobého majetku do používania. Drobný dlhodobý hmotný majetok, ktorého obstarávacia

cena (resp. vlastné náklady) je 999,99 EUR a nižšia, sa odpisuje jednorazovo pri uvedení do používania. Predpokladaná doba používania, metóda odpisovania a odpisová sadzba sú uvedené v tabuľke:

druh majetku	Predpokladaná doba používania v rokoch	Metóda odpisovania	Sadzba ročného odpisu
budovy	40	lineárna	0,025
výrobné zariadenia	12	lineárna	0,083
laboratórna technika	8	lineárna	0,125
výpočtová technika	4	lineárna	0,250

(c) **Cenné papiere a podiely**

Cenné papiere a podiely sa oceňujú obstarávacími cenami vrátane nákladov súvisiacich s obstaraním.
(Spoločnosť neeviduje cenné papiere a podiely.)

(d) **Zásoby (obstarané kúpou, vlastnou činnosťou, inak)**

Zásoby sa oceňujú nižšou z nasledujúcich hodnôt: obstarávacia cena (nakupované zásoby) alebo vlastné náklady (zásoby vytvorené vlastnou činnosťou) alebo čistá realizačná hodnota.
Nakupované zásoby sa oceňujú váženým aritmetickým priemerom z obstarávacích cien.
Zníženie hodnoty zásob sa upravuje vytvorením opravnej položky.

(e) **Zákazková výroba**

Zákazková výroba sa vykazuje použitím metódy stupňa dokončenia zákazky.
(Spoločnosť nerealizuje zákazkovú výrobu.)

(f) **Zákazková výstavba nehnuteľnosti**

Zákazková výstavba nehnuteľnosti určenej na predaj sa vykazuje podľa metódy stupňa dokončenia.
(Spoločnosť nerealizuje zákazkovú výstavbu.)

(g) **Pohľadávky**

Pohľadávky pri ich vzniku sa oceňujú ich menovitou hodnotou; postúpené pohľadávky a pohľadávky nadobudnuté vkladom do základného imania sa oceňujú obstarávacou cenou vrátane nákladov súvisiacich s obstaraním. Toto ocenenie sa znižuje o pochybné a nevymožiteľné pohľadávky.

(h) **Peňažné prostriedky a ceniny**

Peňažné prostriedky a ceniny sa oceňujú ich menovitou hodnotou.
Zníženie ich hodnoty sa vyjadruje opravnou položkou.

(i) **Náklady budúcich období a príjmy budúcich období**

Náklady budúcich období a príjmy budúcich období sa vykazujú vo výške, ktorá je potrebná na dodržanie zásady vecnej a časovej súvislosti s účtovným obdobím.

(j) **Rezervy**

Rezervy sú záväzky s neurčitým časovým vymedzením alebo výškou; tvoria sa na krytie známych rizík alebo strát z podnikania. Oceňujú sa v očakávanej výške záväzku.

(k) **Záväzky (vrátane dlhopisov, pôžičiek a úverov)**

Záväzky pri ich vzniku sa oceňujú menovitou hodnotou. Záväzky pri ich prevzatí sa oceňujú obstarávacou cenou. Ak sa pri inventarizácii zistí, že suma záväzkov je iná ako ich výška v účtovníctve, uvedú sa záväzky v účtovníctve a v účtovnej závierke v tomto zistenom ocenení.

(l) **Odložené dane**

Odložená daňová pohľadávka a odložený daňový záväzok sa vzťahujú na:
dočasné rozdiely medzi účtovnou hodnotou majetku a záväzkov v súvahe a ich daňovou základňou
možnosť umorovať daňovú stratu, t.j. možnosti odpočítať daňovú stratu od základu dane v budúcnosti
možnosť previesť nevyužité daňové odpočty a iné daňové nároky do budúcich období. (Spoločnosť neeviduje.)

(m) **Výdavky budúcich období a výnosy budúcich období**

Výdavky budúcich období a výnosy budúcich období sa vykazujú vo výške, ktorá je potrebná na dodržanie zásady vecnej a časovej súvislosti s účtovným obdobím.

(n) **Emisné kvóty**

Spoločnosti sa netýkajú.

(o) **Dotácie zo štátneho rozpočtu**

Dotácie na hospodársku činnosť sa vykazujú ako výnosy budúcich období a do výkazu ziskov a strát sa rozpúšťajú ako výnosy z hospodárskej činnosti v časovej a vecnej súvislosti s vynaložením nákladov na príslušný účel.
Dotácie na obstaranie dlhodobého hmotného majetku a dlhodobého nehmotného majetku sa najskôr vykazujú ako výnosy budúcich období a do výkazu ziskov a strát sa rozpúšťajú v časovej a vecnej súvislosti so zaúčtovaním odpisov z tohto dlhodobého majetku.

(p) **Majetok získaný privatizáciou**

Spoločnosť neprivatizovala majetok.

(q) **Prenájom, leasing, operatívny prenájom**

Majetok prenajatý na základe operatívneho prenájmu vykazuje ako svoj majetok jeho vlastník, nie nájomca.
Majetok prenajatý na základe leasingovej zmluvy vykazuje ako svoj majetok jeho nájomca, nie vlastník.

(r) **Deriváty**

Deriváty sa oceňujú reálnou hodnotou.
Zmena reálnej hodnoty zabezpečovacích derivátov sa účtuje bez vplyvu na výsledok hospodárenia, priamo do vlastného imania.
Zmena reálnej hodnoty derivátov určených na obchodovanie na burze alebo verejnom trhu sa účtuje s s vplyvom na výsledok hospodárenia. (Spoločnosť neeviduje deriváty.)

(s) **Majetok a záväzky zabezpečené derivátmi**

Majetok a záväzky zabezpečené derivátmi sa oceňujú reálnou hodnotou. Zmeny reálnych hodnôt majetku a záväzkov zabezpečených derivátmi sa účtujú bez vplyvu na výsledok hospodárenia, priamo do vlastného imania.

(t) **Cudzia mena**

Majetok a záväzky vyjadrené v cudzej mene sa ku dňu uskutočnenia účtovného prípadu prepočítavajú na menu euro kurzom určeným a vyhláseným Európskou centrálnou bankou alebo Národnou bankou Slovenska v deň predchádzajúci dňu uskutočnenia účtovného prípadu.
Majetok a záväzky vyjadrené v cudzej mene, okrem prijatých a poskytnutých preddavkov, sa ku dňu zostavenia účtovnej závierky prepočítavajú na menu euro kurzom určeným a vyhláseným Európskou centrálnou bankou alebo Národnou bankou Slovenska v deň, ku ktorému sa účtovná závierka zostavuje a účtujú sa s vplyvom na výsledok hospodárenia
Prijaté a poskytnuté preddavky v cudzej mene prostredníctvom účtu vedeného v tejto cudzej mene sa prepočítavajú na menu euro kurzom určeným a vyhláseným Európskou centrálnou bankou alebo Národnou bankou Slovenska v deň predchádzajúci dňu uskutočnenia účtovného prípadu.
Prijaté a poskytnuté preddavky v cudzej mene na účet zriadený v eurách a z účtu zriadeného v eurách sa

prepočítavajú na menu euro kurzom, za ktorý boli tieto hodnoty nakúpené alebo predané.
Prijaté a poskytnuté preddavky sa ku dňu, ku ktorému sa zostavuje účtovná závierka, na menu euro už neprepočítavajú

(u) **Výnosy**

Tržby za vlastné výkony a tovar neobsahujú daň z pridanej hodnoty a sú znížené o zľavy a zrážky (rabaty bonusy, skontá, dobropisy a pod.), bez ohľadu, či mal zákazník na zľavu nárok, alebo ide o dodatočnú zľavu.

F. Informácie o údajoch na strane aktív súvahy. BIONT, a.s.

1. Dlhodobý nehmotný majetok a dlhodobý hmotný majetok

K prehľadu o pohybe dlhodobého nehmotného majetku a dlhodobého hmotného majetku od 01.01.2011 do 31.12.2011 a za predchádzajúce obdobie od 01.01.2010 do 31.12.2010 Spoločnosť uvádza:

Spoločnosť v uvedených obdobiach eviduje dlhodobý nehmotný majetok.
Prehľad pohybu dlhodobého nehmotného majetku je uvedený v nasledujúcich tabuľkách:

Dlhodobý nehmotný majetok	2 011							
	Aktivované náklady na vývoj	Softvér	Oceniteľné práva	Goodwill	Ostatný DNM	Obstaraný DNM	Poskytnuté preddavky na DNM	Spolu
a	b	c	d	e	f	g	h	i
Prvotné ocenenie								
Stav na začiatku účt. obdobia	0	113 328	25 911	0	9 278	38 481	25 200	212 198
Prírastky						53 981		53 981
Úbytky						-42 000	-25 200	-67 200
Presuny								0
Stav na konci účt. obdobia	0	113 328	25 911	0	9 278	50 462	0	198 979
Oprávky								
Stav na začiatku účt. obdobia	0	113 034	11 338	0	9 051	0	0	133 423
Prírastky		294	6 479		227			7 000
Úbytky								0
Stav na konci účt. obdobia	0	113 328	17 817	0	9 278	0	0	140 423
Opravné položky								
Stav na začiatku účt. obdobia	0	245	0	0	190	0	0	435
Prírastky								0
Úbytky		-245			-190			-435
Stav na konci účt. obdobia	0	0	0	0	0	0	0	0
Zostatková hodnota								
Stav na začiatku účt. obdobia	0	49	14 573	0	37	38 481	25 200	78 340
Stav na konci účt. obdobia	0	0	8 094	0	0	50 462	0	58 556

Dlhodobý nehmotný majetok	2 010							
	Aktivované náklady na vývoj	Softvér	Oceniteľné práva	Goodwill	Ostatný DNM	Obstaraný DNM	Poskytnuté preddavky na DNM	Spolu
a	b	c	d	e	f	g	h	i
Prvotné ocenenie								
Stav na začiatku účt. obdobia	0	113 328	25 911	0	9 278	340	0	148 857
Prírastky						38 141	25 200	63 341
Úbytky								0
Presuny								0
Stav na konci účt. obdobia	0	113 328	25 911	0	9 278	38 481	25 200	212 198

Oprávky								
Stav na začiatku účt. obdobia	0	101 281	4 859	0	8 146	0	0	114 286
Prírastky		11 753	6 479		905			19 137
Úbytky								0
Stav na konci účt. obdobia	0	113 034	11 338	0	9 051	0	0	133 423
Opravné položky								
Stav na začiatku účt. obdobia	0	10 002	0	0	942	0	0	10 944
Prírastky								0
Úbytky		-9 757			-752			-10 509
Stav na konci účt. obdobia	0	245	0	0	190	0	0	435
Zostatková hodnota								
Stav na začiatku účt. obdobia	0	2 045	21 052	0	190	340	0	23 627
Stav na konci účt. obdobia	0	49	14 573	0	37	38 481	25 200	78 340

Spoločnosť **neeviduje** vo svojej evidencii nehmotný majetok goodwill.

Spoločnosť **nemá** vo svojej evidencii nehmotný majetok, ku ktorému je zriadené záložné právo.

Spoločnosť **má** vo svojej evidencii nehmotný majetok, ku ktorému tvorila opravné položky.
Údaje o opravných položkách k dlhodobému nehmotnému majetku sú uvedené v tabuľke:

popis majetku	zostatková cena (ZC)	opravná položka	znížená ZC
softvér	0	0	0
ostatný dlhodobý nehmotný majetok	0	0	0

Spoločnosť v uvedených obdobiach **eviduje** dlhodobý hmotný majetok.
Prehľad pohybu dlhodobého hmotného majetku je uvedený v nasledujúcich tabuľkách:

Dlhodobý hmotný majetok	2 011								
	Pozemky	Stavby	Samostatne hnuteľné veci a súbory hnuteľných vecí	Pestovateľské celky trvalých porastov	Základné stádo a ťažné zvieratá	Ostatný DHM	Obstaraný DHM	Poskytnuté preddavky na DHM	Spolu
a	b	c	d	e	f	g	h	i	j
Prvotné ocenenie									
Stav na začiatku ÚO	510 461	18 923 269	19 185 360	0	0	324 431	307 410	0	39 250 931
Prírastky		11 634	405 481			6 227	693 392	348 467	1 465 201
Úbytky			-2 080 630				-695 342	-348 467	-3 124 439
Presuny									0
Stav na konci ÚO	510 461	18 934 903	17 510 211	0	0	330 658	305 460	0	37 591 693
Oprávky									
Stav na začiatku ÚO		2 564 998	9 836 308	0	0	281 424	0	0	12 682 730
Prírastky		479 929	1 969 923			19 597			2 469 449
Úbytky			-2 080 630						-2 080 630
Stav na konci ÚO	0	3 044 927	9 725 601	0	0	301 021	0	0	13 071 549
Opravné položky									
Stav na začiatku ÚO		13 588 296	6 068 651	0	0	2 235	0	0	19 659 182
Prírastky									0
Úbytky		-392 658	-1 357 198			-1 672			-1 751 528
Stav na konci ÚO	0	13 195 638	4 711 453	0	0	563	0	0	17 907 654
Zostatková hodnota									
Stav na začiatku ÚO	510 461	2 769 975	3 280 401	0	0	40 772	307 410	0	6 909 019
Stav na konci ÚO	510 461	2 694 338	3 073 157	0	0	29 074	305 460	0	6 612 490

Dlhodobý hmotný majetok	2 010								
	Pozemky	Stavby	Samostatne hnuteľné veci a súbory hnuteľných	Pestovateľské celky trvalých porastov	Základné stádo a ťažné zvieratá	Ostatný DHM	Obstaraný DHM	Poskytnuté preddavky na DHM	Spolu
a	b	c	d	e	f	g	h	i	j
Prvotné ocenenie									
Stav na začiatku ÚO	510 461	18 923 269	17 255 598	0	0	303 970	1 932 249	0	38 925 547
Prírastky			1 940 691			27 494	295 686	73 522	2 337 393
Úbytky			-10 929			-7 033	-1 920 525	-73 522	-2 012 009
Presuny									0
Stav na konci ÚO	510 461	18 923 269	19 185 360	0	0	324 431	307 410	0	39 250 931
Oprávky									
Stav na začiatku ÚO		2 085 330	7 898 423	0	0	268 091	0	0	10 251 844
Prírastky		479 668	1 948 815			20 366			2 448 849
Úbytky			-10 929			-7 033			-17 962
Stav na konci ÚO	0	2 564 998	9 836 309	0	0	281 424	0	0	12 682 731
Opravné položky									
Stav na začiatku ÚO		13 980 954	7 479 764	0	0	5 269	0	0	21 465 987
Prírastky									0
Úbytky		-392 658	-1 411 114			-3 034			-1 806 806
Stav na konci ÚO	0	13 588 296	6 068 650	0	0	2 235	0	0	19 659 181
Zostatková hodnota									
Stav na začiatku ÚO	510 461	2 856 985	1 877 411	0	0	30 610	1 932 249	0	7 207 716
Stav na konci ÚO	510 461	2 769 975	3 280 401	0	0	40 772	307 410	0	6 909 019

Spoločnosť **nemá** vo svojej evidencii hmotný majetok, ku ktorému je zriadené záložné právo.

Spoločnosť **nemá** vo svojej evidencii majetok, ktorý má v nájme a vykazuje ho ako svoj majetok.

Spoločnosť **má** vo svojej evidencii hmotný majetok, ku ktorému tvorila opravné položky.
Údaje o opravných položkách k dlhodobému hmotnému majetku sú uvedené v tabuľke:

popis majetku	zostatková cena (ZC)	opravná položka	znížená ZC
stavby	**15 889 976**	**13 195 638**	**2 694 338**
samostatne hnuteľné veci	**7 784 610**	**4 711 453**	**3 073 157**
ostatný dlhodobý hmotný majetok	**29 637**	**563**	**29 074**

Spoločnosť **má** dlhodobý majetok poistený.
Druh majetku, spôsob a výška jeho poistenia sú uvedené v tabuľke:

Poistený majetok	Poistná suma	Poistná zmluva platná	
		od	do
budovy, stroje a zariadenia	**37 751 442**	**01.01.2009**	**neurčito**
elektronika	**2 563 354**	**01.01.2009**	**neurčito**
sklo	**33 194**	**01.01.2009**	**neurčito**

Spoločnosť **neeviduje** dlhodobý nehnuteľný majetok, ktorý ku dňu závierky používa, no vlastnícke právo nie je zapísané v katastri nehnuteľností.

2. Dlhodobý finančný majetok

Spoločnosť v uvedených obdobiach **neeviduje** dlhodobý finančný majetok.

3. Zásoby

Spoločnosť pri svojej činnosti **eviduje** zásoby.

Spoločnosť účtuje zásoby spôsobom **A.**

Spoločnosť **netvorila** k zásobam opravné položky.

Spoločnosť **nemá** vo svojej evidencii zásoby, ku ktorým je zriadené záložné právo, alebo obmedzenie.

Spoločnosť **neobstarala** nehnuteľnosť za účelom predaja.

4. Údaje o zákazkovej výrobe

Spoločnosť **nerealizuje** zákazkovú výrobu.

Spoločnosť **nerealizuje** zákazkovú výstavbu nehnuteľnosti.

5. Pohľadávky

Spoločnosť **tvorila** opravné položky k pohľadávkam.
Vývoj opravnej položky v priebehu účtovného obdobia je zobrazený v tabuľke:

Pohľadávky	2 011				
	Stav OP na začiatku účtovného obdobia	Tvorba OP	Zúčtovanie OP z dôvodu zániku opodstatnenosti	Zúčtovanie OP z dôvodu vyradenia majetku z účtovníctva	Stav OP na konci účtovného obdobia
a	b	c	d	e	f
Pohľadávky z obchodného styku	417 274	36 031	-298	-5 773	447 234
Pohľadávky voči dcérskej účtovnej jednotke a materskej účtovnej jednotke					0
Ostatné pohľadávky v rámci konsolidovaného celku					0
Pohľadávky voči spoločníkom, členom a združeniu					0
Iné pohľadávky	147 125	3 920	-437	-3 405	147 203
Pohľadávky spolu	564 399	39 951	-735	-9 178	594 437

Pohľadávky	2 010				
	Stav OP na začiatku účtovného obdobia	Tvorba OP	Zúčtovanie OP z dôvodu zániku opodstatnenosti	Zúčtovanie OP z dôvodu vyradenia majetku z účtovníctva	Stav OP na konci účtovného obdobia
a	b	c	d	e	f
Pohľadávky z obchodného styku	334 406	173 522	-90 654		417 274
Pohľadávky voči dcérskej účtovnej jednotke a materskej účtovnej jednotke					0
Ostatné pohľadávky v rámci konsolidovaného celku					0
Pohľadávky voči spoločníkom, členom a združeniu					0
Iné pohľadávky	30 720	116 405			147 125
Pohľadávky spolu	365 126	289 927	-90 654	0	564 399

Veková štruktúra pohľadávok za bežné účtovné obdobie je uvedená v tabuľke: Bežné ÚO: 2 011

Názov položky	V lehote splatnosti	Po lehote splatnosti	Pohľadávky spolu
a	b	c	d
Dlhodobé pohľadávky			
Pohľadávky z obchodného styku	67		67
Pohľadávky voči dcérskej účtovnej jednotke a materskej účtovnej jednotke			0
Ostatné pohľadávky v rámci konsolidovaného celku			0
Pohľadávky voči spoločníkom, členom a združeniu			0
Iné pohľadávky			0
Dlhodobé pohľadávky spolu	67	0	67
Krátkodobé pohľadávky			
Pohľadávky z obchodného styku	520 177	615 572	1 135 749
Pohľadávky voči dcérskej účtovnej jednotke a materskej účtovnej jednotke			0
Ostatné pohľadávky v rámci konsolidovaného celku			0
Pohľadávky voči spoločníkom, členom a združeniu			0
Sociálne poistenie			0
Daňové pohľadávky a dotácie	28		28
Iné pohľadávky	12 798	155 966	168 764
Krátkodobé pohľadávky spolu	533 003	771 538	1 304 541

Veková štruktúra pohľadávok za predchádzajúce účtovné obdobie je uvedená v tabuľke: 2 010

Názov položky	V lehote splatnosti	Po lehote splatnosti	Pohľadávky spolu
a	b	c	d
Dlhodobé pohľadávky			
Pohľadávky z obchodného styku	2 766		2 766
Pohľadávky voči dcérskej účtovnej jednotke a materskej účtovnej jednotke			0
Ostatné pohľadávky v rámci konsolidovaného celku			0
Pohľadávky voči spoločníkom, členom a združeniu			0
Iné pohľadávky			0
Dlhodobé pohľadávky spolu	2 766	0	2 766
Krátkodobé pohľadávky			
Pohľadávky z obchodného styku	470 919	541 044	1 011 963
Pohľadávky voči dcérskej účtovnej jednotke a materskej účtovnej jednotke			0
Ostatné pohľadávky v rámci konsolidovaného celku			0
Pohľadávky voči spoločníkom, členom a združeniu			0
Sociálne poistenie			0
Daňové pohľadávky a dotácie	44		44
Iné pohľadávky	45	185 791	185 836

Krátkodobé pohľadávky spolu	471 008	726 835	1 197 843

Pohľadávky podľa zostatkovej doby splatnosti sú uvedené v nasledujúcom prehľade:

Pohľadávky podľa zostatkovej doby splatnosti	2 011	2 010
a	b	c
Pohľadávky po lehote splatnosti	771 538	726 835
Pohľadávky so zostatkovou dobou splatnosti do jedného roka	533 003	471 008
Krátkodobé pohľadávky spolu	1 304 541	1 197 843
Pohľadávky so zostatkovou dobou splatnosti jeden až päť rokov	67	2 766
Pohľadávky so zostatkovou dobou splatnosti dlhšou ako päť rokov		
Dlhodobé pohľadávky spolu	67	2 766

Spoločnosť **nemá** pohľadávky zabezpečené záložným právom alebo inou formou zabezpečenia.

Spoločnosť **neprenajíma** majetok formou finančného leasingu iným subjektom.

6. Finančné účty

Ako finančné účty sú vykázané peniaze v pokladnici,ceniny (stravné lístky), účty v bankách a cenné papiere. Účtami v bankách môže Spoločnosť voľne disponovať.

Prehľad jednotlivých položiek finančných účtov:

Názov položky	2 011	2 010
a	b	c
Pokladnica, ceniny	8 926	12 487
Bežné bankové účty	276 741	482 181
Bankové účty termínované	0	0
Peniaze na ceste	0	0
Spolu	285 667	494 668

7. Krátkodobý finančný majetok

Spoločnosť **nemá** krátkodobý finančný majetok (t.j. akcie v rôznych spoločnostiach a emisné kvóty).

8. Časové rozlíšenie

Významné položky časového rozlíšenia na strane aktív:

Opis položky časového rozlíšenia	2 011	2 010
a	b	c
Náklady budúcich období - dlhodobé, z toho:	0	0

Náklady budúcich období - krátkodobé, z toho:	37 205	31 266
platba poistného k poisteniu majetku platené vopred	28 098	26 597
platba za údržbu softvéru - update platený vopred	3 532	3 739
ostatné, nevýznamé položky	5 575	930
Príjmy budúcich období - dlhodobé, z toho:	0	0
Príjmy budúcich období - krátkodobé, z toho:	54 839	70 775
a) preplatenie výkonov v rámci poskytovania		
zdravotnej starostlivosti	34 380	55 975
b) refundácia prevádzkových nákladov		
z prenájmu nebytových priestorov	12 959	14 800
ostatné, nevýznamé položky	7 500	

G. Informácie o údajoch na strane pasív súvahy. BIONT, a.s.

1. Vlastné imanie

Informácie o vlastnom imaní sú uvedené v časti B (informácie o spoločníkov/akcionároch) a P (informácie o pohybe vlastného imania).

Spoločnosť **je** akciovou spoločnosťou a uvádza nasledujúce informácie:

	Hodnota	
	2 011	2 010
Základné imanie celkom	35 052 600	35 052 600
Počet akcií (a.s.)	6 600	6 600
Nominálna hodnota 1 akcie (a.s.)	5 311	5 311
zisk /+/, strata /-/ účtovného obdobia	-572 834	-603 977
zisk /+/, strata /-/ na akciu	-87	-92

Spoločnosť uvádza okrem údajov uvedených v časti B a P ďalšie doplňujúce informácie:

Spoločnosť vydala akcie v dvoch emisiách:
1. emisiou boli vydané akcie v menovitej hodnote 33 194 EUR v počte 1 000 ks a
2. emisiou boli vydané akcie v menovitej hodnote 332 EUR v počte 5 600 ks.
Spolu tak bolo vydaných 6 600 akcií v zaknihovanej podobe v priemernej hodnote 5 311 EUR.

2. Informácia o rozdelení zisku alebo vysporiadaní účtovnej straty

Spoločnosť v predchádzajúcom účtovnom období hospodárila s **účtovnou stratou.**

Údaje o vysporiadaní straty predošlého účtovného obdobia sú uvedené v tabuľke:

Názov položky	2 010
Účtovná strata	603 977
Vysporiadanie účtovnej straty	2 011
Zo zákonného rezervného fondu	
Zo štatutárnych a ostatných fondov	
Z nerozdeleného zisku minulých rokov	
Úhrada straty spoločníkmi	
Prevod do neuhradenej straty minulých rokov	603 977

Iné	
Spolu	**603 977**

Spoločnosť v bežnom účtovnom období hospodárila s **účtovnou stratou.**
O rozdelení hospodárskeho výsledku rozhodne valné zhromaždenie, je predpoklad, že:
účtovná strata bude vysporiadaná prevodom do neuhradenej straty minulých rokov.

3. Rezervy

Prehľad o rezervách za bežné účtovné obdobie je uvedený v nasledujúcej tabuľke:

Názov položky	2 011				
	Stav na začiatku účtovného obdobia	Tvorba	Použitie	Zrušenie	Stav na konci účtovného obdobia
a	b	c	d	e	f
Dlhodobé rezervy, z toho:	0	0	0	0	0
					0
					0
Krátkodobé rezervy, z toho:	206 671	185 707	-63 278	-15 549	313 551
a) náhrada mzdy na dovolenky	60 622	46 156	-45 532	-15 090	46 156
b) náklady na audit závierky 2011	18 205	17 750	-17 746	-459	17 750
c) na súdny spor vysporiadania					0
sankcie v rámci dodávok el.					0
energie v rokoch 2009 a 2010	127 844	121 801			249 645
					0

V nadväznosti na hrozbu uplatnenia sankcií za prekročenie maximálnej rezervovanej kapacity zo strany dodávateľa elektrickej energie (SLOVAKIA ENERGY, s.r.o.) za mesiace december 2009 až marec 2010 vo výške 128 tis. EUR, o ktorej sme informovali aj v závierke k 31.12.2009, považujeme za potrebné uviesť, že vzhľadom na neúspešnosť rokovaní manažment rozhodol o tvorbe rezervy na prípadný súdny spor v sume požadovanej sankcie za prektorčenie rezervovanej kapacity a za odstúpenie od zmluvy. Rezerva bola tvorená postupne podľa aktuálnosti hrozby vo výške 127 844,22 EUR v roku 2010 navýšená o 121 800,78 EUR v roku 2011. Uplatnenie sankcií je podľa názoru manažmentu vrozpore s platnou zmluvou o združenej dodávke elektriny, nakoľko pre predmetné obdobie bola zmluvne dohodnutá skúšobná prevádzka. Riešenie sporu súdnou cestou je vysoko pravdepodobné.

Prehľad o rezervách za bezprostredne predchádzajúce účtovné obdobie je uvedený v nasledujúcej tabuľke:

Názov položky	2 010				
	Stav na začiatku účtovného obdobia	Tvorba	Použitie	Zrušenie	Stav na konci účtovného obdobia
a	b	c	d	e	f
Dlhodobé rezervy, z toho:	0	0	0	0	0
					0
					0
Krátkodobé rezervy, z toho:	59 733	206 671	-58 884	-849	206 671
a) náhrada mzdy na dovolenky	41 528	60 622	-41 528		60 622
b) náklady na audit závierky 2010	18 205	18 205	-17 356	-849	18 205
c) na súdny spor vysporiadania					0
sankcie v rámci dodávok el.					0
energie v rokoch 2009 a 2010	0	127 844			127 844
					0

4. Záväzky

Štruktúra záväzkov (okrem bankových úverov) podľa zostatkovej doby splatnosti je uvedená v tabuľke:

Záväzky podľa zostatkovej doby splatnosti	2 011	2 010
Záväzky po lehote splatnosti	161 955	160 302
Záväzky so zostatkovou dobou splatnosti do jedného roka vrátane	516 816	629 528
Krátkodobé záväzky spolu	678 771	789 830
Záväzky so zostatkovou dobou splatnosti jeden až päť rokov	943 427	914 273
Záväzky so zostatkovou dobou splatnosti dlhšou ako päť rokov		
Dlhodobé záväzky spolu	943 427	914 273

Spoločnosť **má** majetok prenajatý formou finančného leasingu.
Výška budúcich platieb rozdelená na istinu a finančný náklad podľa doby splatnosti je uvedená v tabuľke:

Názov položky	2 011			2 010		
	Splatnosť			Splatnosť		
	do jedého roka vrátane	od jedného do piatich rokov vrátane	viac ako päť rokov	do jedého roka vrátane	od jedného do piatich rokov vrátane	viac ako päť rokov
a	b	c	d	e	f	g
Istina	197 148	942 220		124 057	912 128	
Finančný náklad	101 638	76 430		107 021	161 577	
Spolu	298 786	1 018 650	0	231 078	1 073 705	0

5. Sociálny fond

Spoločnosť **tvorila** sociálny fond.

Tvorba a čerpanie sociálneho fondu v priebehu účtovného obdobia sú v tabuľke:

Názov položky	2 011	2 010
Začiatočný stav sociálneho fondu	1 079	2 572
Tvorba SF na ťarchu nákladov	5 521	6 053
Tvorba SF zo zisku		
Ostatná tvorba SF	437	
Tvorba sociálneho fondu spolu	7 037	8 625
Čerpanie sociálneho fondu spolu	-7 037	-7 546
Konečný zostatok sociálneho fondu	0	1 079

6. Vydané dlhopisy

Spoločnosť **neemitovala** vlastné dlhopisy.

7. Bankové úvery, pôžičky a krátkodobé finančné výpomoci

Spoločnosť **nemá** záväzky voči banke z dôvodu čerpania bankových úverov.

Spoločnosť **nemá** záväzky z dôvodu pôžičiek a krátkodobých finančných výpomoci.

8. Časové rozlíšenie

Významné položky časového rozlíšenia na strane pasív sú uvedené v tabuľke:

Názov položky	2 011	2 010
Výdavky budúcich období - dlhodobé, z toho:	0	0
Výdavky budúcich období - krátkodobé, z toho:	3 086	15 426
finančný náklad na lízing majetku	1 847	2 614
zmluvný odvod z tržieb z predaja	1 239	951
vysporiadanie nadlimitnej úhrady -		
za zdravotnú starostlivosť		11 825
ostatné nevýznamné položky		36
Výnosy budúcich období - dlhodobé, z toho:	5 424	7 960
zostatok finančného príspevku z APVV na obst. -		
dlhodobého majetku - krytie budúcich odpisov	5 424	7 960
Výnosy budúcich období - krátkodobé, z toho:	22 567	10 193
zostatok finančného príspevku z APVV na obstaranie		
dlhodobého majetku - krytie odpisov nasledujúceho obdobia	2 534	2 974
nájomné prijaté vopred	20 033	7 219

9. Deriváty

Spoločnosť **nepoužíva** finančné deriváty pri svojej bežnej činnosti.

H. Informácie o výnosoch

BIONT, a.s.

1. Tržby za vlastné výkony a tovar

Tržby za vlastné výkony a tovar podľa jednotlivých segmentov, t. j. podľa typov výrobkov a služieb, a podľa hlavných teritórií sú uvedené v tabuľke:

Oblasť odbytu	Predaj rádiofarmák		Zdravotná starostlivoť		Prenájom nehnuteľností	
	2 011	2 010	2 011	2 010	2 011	2 010
a	b	c	d	e	f	g
Slovensko	796 200	844 150	2 659 739	2 678 278	618 161	640 723
Česko	6 840	2 094				
Rakúsko		14 850				
Spolu	803 040	861 094	2 659 739	2 678 278	618 161	640 723

2. Zmena stavu vlastnej výroby

Spoločnosť **neprevádzkuje** vlastnú výrobu, pri ktorej vznikajú vnútroorganizačné zásoby.

3. Aktivácia nákladov, výnosy z hospodárskej činnosti, finančnej činnosti a mimoriadnej činnosti

Prehľad o výnosoch pri aktivácii nákladov, výnosov z hospodárskej činnosti, finančnej činnosti a mimoriadnej činnosti je uvedený v tabuľke:

Názov položky	2 011	2 010
Významné položky pri aktivácii nákladov, z toho:	0	0
Ostatné významné položky výnosov z hospodárskej činnosti, z toho:	4 694 836	4 483 858
tržby z predaja rádiofarmák	803 040	861 454
tržby z predaja služieb	3 306 756	3 492 573
ostatné nevýznamné položky	585 040	129 831
Finančné výnosy, z toho:	692	678
Kurzové zisky, z toho:	560	473
kurzové zisku ku dňu zostavenia účtovnej závierky	30	136
Ostatné významné položky finančných výnosov, z toho:	132	205
úroky z bankových účtov	132	205
Mimoriadne výnosy, z toho:	0	9
náhrady škôd		7
ostatné nevýznamné položky		2

4. Čistý obrat

Čistý obrat Spoločnosti je uvedený v tabuľke:

Názov položky	2 011	2 010
Tržby za vlastné výrobky	803 040	861 454
Tržby z predaja služieb	3 306 756	3 492 573
Tržby za tovar		
Výnosy zo zákazky		
Výnosy z nehnuteľnosti na predaj		
Iné výnosy súvisiace s bežnou činnosťou	585 040	129 831
Čistý obrat celkom	**4 694 836**	**4 483 858**

V roku 2011 boli v rámci zmluvy o poskytovaní a úhrade zdravotnej starostlivosti uzavretej so Všeobecnou zdravotnou poisťovňou, a.s. vykonané vyšetrenia onkologických pacientov nad rámec zmluvne dohodnutého finančného limitu v objeme 198 tis. EUR (podľa cenových podmienok stanovených pri výkonoch v rámci finančného limitu). Z dôvodu opatrnosti manažment BIONT, a.s. túto skutočnosť zohľadnil v účtovníctve spoločnosti iba v pomernej výške zodpovedajúcej doterajšej skúsenosti z rokovaní k urovnaniu nadlimitných výkonov. Všetky nadlimitné výkony boli uznané poisťovňou, pričom sú preplácané na základe dohody o urovnaní.

I Informácie o nákladoch

BIONT, a.s.

1. Náklady na poskytnuté služby, ostatné náklady na hospodársku činnosť, finančné a mimoriadne

náklady

Prehľad o nákladoch na poskytnuté služby, ostatných nákladoch na hospodársku činnosť, finančných a mimoriadnych nákladoch je v tabuľke:

Názov položky	2 011	2 010
Náklady za poskytnuté služby, z toho:	857 225	882 961
Náklady voči audítorovi, audítorskej spoločnosti, z toho:	17 745	15 448
náklady na overenie individuálnej účtovnej závierky	17 745	15 448
iné uisťovacie audítorské služby		
súvisiace audítorské služby		
daňové poradenstvo		
ostatné neaudítorské služby		
Ostatné významné položky nákladov za poskytnuté služby, z toho:	839 480	867 513
náklady na právne služby	38 145	109 757
náklady na opravu a údržbu majetku	480 267	396 418
náklady na programátorské a súvisiace služby	69 663	51 803
ostatné náklady za služby	251 405	309 535
Ostatné významné položky nákladov z hospodárskej činnosti, z toho:	4 297 756	4 084 105
spotreba materiálu	857 420	899 366
spotreba energií	504 081	621 137
osobné náklady	1 529 035	1 562 402
zostatková cena predaného majetku	664 040	0
ostatné náklady na hospodársku činnosť	743 180	1 001 200
Finančné náklady, z toho:	113 381	121 455
Kurzové náklady, z toho:	689	1 147
kurzové straty ku dňu zostavenia účtovnej závierky	187	136
Ostatné významné položky finančných nákladov, z toho:	112 692	120 308
bankové poplatky	1 677	1 971
náklady na finančný lízing	111 015	118 337
Mimoriadne náklady, z toho:	0	0

J. Informácie o daniach z príjmov

BIONT, a.s.

1. Odložená daň z príjmu

Spoločnosť **neúčtuje** o odloženej daňovej pohľadávke, alebo záväzku.

2. Transformácia účtovného hospodárskeho výsledku na základ dane

Prevod od teoretickej dane z príjmov k vykázanej dani z príjmov je uvedený v nasledujúcej tabuľke:

Názov položky	2 011			2 010		
	Základ dane	daň	daň v %	Základ dane	daň	daň v %
a	b	c	d	e	f	g
Výsledok hospodárenia pred zdanením, z toho:	-572 834	X	X	-603 977	X	X
teoretická daň	X	0	0,00%	X	0	0,00%
daňovo neuznané náklady	-1 951 226	0	0,00%	-3 507 585	0	0,00%
výnosy nepodliehajúce dani		0	0,00%		0	0,00%
umorenie daňovej straty		0	0,00%		0	0,00%

Spolu	-2 524 060	0	0,00%	-4 111 562	0	0,00%
Splatná daň z príjmov	X	0	0,00%	X	0	0,00%
Odložená daň z príjmov	X		0,00%	X		0,00%
Celková daň z príjmov	X	0	0,00%	X	0	0,00%

K. Informácie o údajoch na podsúvahových účtoch

BIONT, a.s.

1. Najatý majetok

Spoločnosť **nemá** v nájme hnuteľný majetok formou operatívneho prenájmu.

Spoločnosť **má** v nájme hnuteľný majetok formou finančného prenájmu.

druh majetku vo finančnom prenájme	nájomná zmluva uzatvorená do:
technologický celok vykurovacieho systému	13.07.2019
transformátor	13.07.2019
výrobné zariadenia	30.09.2013
výrobné zariadenia	31.07.2015

Spoločnosť **nemá** v nájme nehnuteľný majetok.

2. Prenajatý majetok

Spoločnosť **prenajíma** majetok iným účtovným jednotkám, alebo tretím osobám.

druh prenajatého majetku	nájomná zmluva uzatvorená do	ročná výška nájomného
zariadenia zdravotníckeho pracoviska	30.11.2016	75 000
vybavenie laboratória	30.05.2014	3 000

3. Prehľad o podsúvahových položkách.

Spoločnosť **neeviduje** položky na podsúvahových účtoch.

L. Informácie o iných aktívach a pasívach

BIONT, a.s.

1. Podmienené záväzky

Spoločnosť **neeviduje** podmienené zäväzky.

2. Ostatné finančné povinnosti

Spoločnosť **neeviduje** ostatné finančné povinnosti, ktoré sa nesledujú v bežnom účtovníctve a neuvádzajú v súvahe.

3. Podmienený majetok

Spoločnosť **neeviduje** položky podmieneného majetku.

M. Informácie o príjmoch a výhodách členov štatutármych orgánov, dozorných orgánov a

iných orgánov účtovnej jednotky BIONT, a.s.

Prehľad o príjmoch a výhodách členov štatutárnych, dozorných a iných orgánov v tabuľke:

Druh príjmu, výhody		Hodnota príjmu, výhody súčasných členov orgánov			Hodnota príjmu, výhody bývalých členov orgánov		
		b			c		
		štatutárnych	dozorných	iných	štatutárnych	dozorných	iných
a		2 011			2 011		
		2 010			2 010		
Peňažné príjmy	2 011	22 242	11 731		14 812	1 100	
	2 010	34 634	3 192		3 214	0	
Nepeňažné príjmy	2 011						
	2 010						
Peňažné preddavky	2 011						
	2 010						
Nepeňažné preddavky	2 011						
	2 010						
Poskytnuté úvery	2 011						
	2 010						
Poskytnuté záruky	2 011						
	2 010						
Iné	2 011						
	2 010						

N. Informácie o ekonomických vzťahoch účtovnej jednotky a spriaznených osôb

Spoločnosť **neuskutočnila** v priebehu účtovného obdobia transakcie so spriaznenými osobami (okrem transakcií s materskou účtovnou jednotkou a dcérskymi účtovnými jednotkami).

Spoločnosť **neuskutočnila** v priebehu účtovného obdobia transakcie s dcérskymi spoločnosťami a materskou spoločnosťou.

O. Informácie o skutočnostiach, ktoré nastali po dni, ku ktorému sa zostavuje účtovná závierka, do dňa zostavenia účtovnej závierky BIONT, a.s.

Po **31.12.2011** **nenastali** udalosti majúce významný vplyv na verné zobrazenie skutočností, ktoré sú predmetom účtovníctva.

P. Informácie o vlastnom imaní BIONT, a.s.

Prehľad o pohybe vlastného imania v priebehu účtovného obdobia je uvedený v tabuľke:

Položka vlastného imania	2 011				
	Stav na začiatku účtovného obdobia	Prírastky	Úbytky	Presuny	Stav na konci účtovného obdobia
a	b	c	d	e	f
Základné imanie	35 053 200				35 053 200
Vlastné akcie a vlastné obchodné podiely					0
Zmena základného imania					0

Pohľadávky za upísané vlastné imanie					0
Emisné ážio					0
Ostatné kapitálové fondy					0
Zákonný rezervný fond (nedeliteľný fond) z kapitálových vkladov					0
Oceňovacie rozdiely z precenenia majetku a záväzkov					0
Oceňovacie rozdiely z kapitálových účastín					0
Oceňovacie rozdiely z precenenia pri zlúčení, splynutí a rozdelení					0
Zákonný rezervný fond					0
Nedeliteľný fond					0
Štatutárne fondy a ostatné fondy					0
Nerozdelený zisk minulých rokov					0
Neuhradená strata minulých rokov	-27 997 624	-603 977			-28 601 601
Výsledok hospodárenia bežného účtovného obdobia	-603 977	-572 834	+603 977		-572 834
Vyplatené dividendy					0
Ostatné položky vlastného imania					0
Účet 491 - Vlastné imanie fyzickej osoby - podnikateľa					0
Spolu	6 451 599	-1 176 811	603 977	0	5 878 765

Prehľad o pohybe vlastného imania v priebehu bezprostredne predchádzajúceho účtovného obdobia je uvedený v tabuľke:

Položka vlastného imania	2 010				
	Stav na začiatku účtovného obdobia	Prírastky	Úbytky	Presuny	Stav na konci účtovného obdobia
a	b	c	d	e	f
Základné imanie	35 053 200				35 053 200
Vlastné akcie a vlastné obchodné podiely					0
Zmena základného imania					0
Pohľadávky za upísané vlastné imanie					0
Emisné ážio					0
Ostatné kapitálové fondy					0
Zákonný rezervný fond (nedeliteľný fond) z kapitálových vkladov					0
Oceňovacie rozdiely z precenenia majetku a záväzkov					0
Oceňovacie rozdiely z kapitálových účastín					0
Oceňovacie rozdiely z precenenia pri zlúčení, splynutí a rozdelení					0

Oceňovacie rozdiely z precenenia pri zlúčení, splynutí a rozdelení					0
Zákonný rezervný fond					0
Nedeliteľný fond					0
Štatutárne fondy a ostatné fondy					0
Nerozdelený zisk minulých rokov					0
Neuhradená strata minulých rokov	-26 863 045	47 660	-1 182 239		-27 997 624
Výsledok hospodárenia bežného účtovného obdobia	-1 128 401	1 128 401	-603 977		-603 977
Vyplatené dividendy					0
Ostatné položky vlastného imania					0
Účet 491 - Vlastné imanie fyzickej osoby - podnikateľa					0
Spolu	7 061 754	1 176 061	-1 786 216	0	6 451 599

R.,S.,T. Prehľad o peňažných tokoch k 31.12.2011 BIONT, a.s.

Spoločnosť **má** povinnosť zostaviť výkaz cash-flow. Spoločnosť výkaz cash-flow **zostavila.**
Spoločnosť zostavila prehľad o peňažných tokoch použitím **nepriamej** metódy.

Označenie položky	Obsah položky	2 011	2 010
	Peňažné toky z prevádzkovej činnosti		
Z/S	Výsledok hospodárenia z bežnej činnosti pred zdanením daňou z príjmov (+/-)	-572 834	-603 986
A. 1.	Nepeňažné operácie ovplyvňujúce výsledok hospodárenia z bežnej činnosti pred zdanením daňou z príjmov (+/-), (súčet A. 1. 1. až A. 1. 13.)	668 782	1 326 130
A. 1. 1.	Odpisy dlhodobého nehmotného majetku a dlhodobého hmotného majetku(+)	2 126 409	2 462 976
A. 1. 2.	Zostatková hodnota dlhodobého nehmotného majetku a dlhodobého hmotného majetku účtovaná pri vyradení tohto majetku do nákladov na bežnú činnosť, s výnimkou jeho predaja (+)		
A. 1. 3.	Odpis opravnej položky k nadobudnutému majetku (+/-)	-1 751 962	-1 527 387
A. 1. 4.	Zmena stavu dlhodobých rezerv (+/-)		
A. 1. 5.	Zmena stavu opravných položiek (+/-)		
A. 1. 6.	Zmena stavu položiek časového rozlíšenia nákladov a výnosov (+/-)	7 495	84 666
A. 1. 7.	Dividendy a iné podiely na zisku účtované do výnosov (-)		
A. 1. 8.	Úroky účtované do nákladov (+)	112 692	118 337
A. 1. 9.	Úroky účtované do výnosov (-)	-132	
A.1. 10.	Kurzový zisk vyčíslený k peňažným prostriedkom a peňažným ekvivalentom ku dňu, ku ktorému sa zostavuje účtovná závierka (-)	-30	-136
A. 1. 11.	Kurzová strata vyčíslená k peňažným prostriedkom a peňažným ekvivalentom ku dňu, ku ktorému sa zostavuje účtovná závierka (+)	187	136
A. 1. 12.	Výsledok z predaja dlhodobého majetku, s výnimkou majetku, ktorý sa považuje za peňažný ekvivalent (+/-)	174 123	
A. 1. 13.	Ostatné položky nepeňažného charakteru, ktoré ovplyvňujú výsledok hospodárenia z bežnej činnosti, s výnimkou tých, ktoré sa uvádzajú osobitne v iných častiach prehľadu peňažných tokov (+/-)		187 538

A. 2.	Vplyv zmien stavu pracovného kapitálu,ktorým sa na účely tohto opatrenia rozumie rozdiel medzi obežným majetkom a krátkodobými záväzkami s výnimkou položiek obežného majetku, ktoré sú súčasťou peňažných prostriedkov a peňažných ekvivalentov, na výsledok hospodárenia z bežnej činnosti (súčet A. 2. 1. až A. 2. 4.)	40 025	125 065
A. 2. 1.	Zmena stavu pohľadávok z prevádzkovej činnosti (-/+)	-74 762	4 434
A. 2. 2.	Zmena stavu záväzkov z prevádzkovej činnosti (+/-)	24 974	140 815
A. 2. 3.	Zmena stavu zásob (-/+)	89 813	-20 184
A. 2. 4.	Zmena stavu krátkodobého finančného majetku, s výnimkou majetku, ktorý je súčasťou peňažných prostriedkov a peňažných ekvivalentov (-/+) Peňažné toky z prevádzkovej činnosti s výnimkou príjmov a výdavkov, ktoré sa uvádzajú osobitne v iných častiach prehľadu peňažných tokov (+/-), (súčet Z/S + A. 1. + A. 2.)		
	Peňažné toky z prevádzkovej činnosti s výnimkou príjmov a výdavkov, ktoré sa uvádzajú osobitne v iných častiach prehľadu peňažných tokov (+/-), (súčet Z/S + A. 1. + A. 2.)	708 807	1 451 195
A. 3.	Prijaté úroky, s výnimkou tých, ktoré sa začleňujú do investičných činností (+)	132	0
A. 4.	Výdavky na zaplatené úroky, s výnimkou tých, ktoré sa začleňujú do finančných činností (-)		
A. 5.	Príjmy z dividend a iných podielov na zisku, s výnimkou tých, ktoré sa začleňujú do investičných činností (+)		
A. 6.	Výdavky na vyplatené dividendy a iné podiely na zisku, s výnimkou tých,ktoré sa začleňujú do finančných činností (-)		
	Peňažné toky z prevádzkovej činnosti (+/-), (súčet Z/S + A. 1. až A. 6.)	136 105	847 209
A. 7.	Výdavky na daň z príjmov účtovnej jednotky, s výnimkou tých, ktoré sa začleňujú do investičných činností alebo finančných činností (-/+)		
A. 8.	Príjmy mimoriadneho charakteru vzťahujúce sa na prevádzkovú činnosť (+)		9
A. 9.	Výdavky mimoriadneho charakteru vzťahujúce sa na prevádzkovú činnosť (-)		
A.	**Čisté peňažné toky z prevádzkovej činnosti (+/-), (súčet Z/S + A. 1. až A. 9.)**	136 105	847 218
	Peňažné toky z investičnej činnosti		
B. 1.	Výdavky na obstaranie dlhodobého nehmotného majetku (-)	-11 981	-63 341
B. 2.	Výdavky na obstaranie dlhodobého hmotného majetku (-)	-710 192	-279 799
B. 3.	Výdavky na obstaranie dlhodobých cenných papierov a podielov v iných účtovných jednotkách, s výnimkou cenných papierov, ktoré sa považujú za peňažné ekvivalenty a cenných papierov určených na predaj alebo na obchodovanie (-)		
B. 4.	Príjmy z predaja dlhodobého nehmotného majetku (+)		
B. 5.	Príjmy z predaja dlhodobého hmotného majetku (+)	489 916	0
B. 6.	Príjmy z predaja dlhodobých cenných papierov a podielov v iných účtovných jednotkách, s výnimkou cenných papierov, ktoré sa považujú za peňažné ekvivalenty a cenných papierov určených na predaj alebo na obchodovanie (+)		
B. 7.	Výdavky na dlhodobé pôžičky poskytnuté účtovnou jednotkou inej účtovnej jednotke, ktorá je súčasťou konsolidovaného celku (-)		
B. 8.	Príjmy zo splácania dlhodobých pôžičiek poskytnutých účtovnou jednotkou inej účtovnej jednotke, ktorá je súčasťou konsolidovaného celku (+)		
B. 9.	Výdavky na dlhodobé pôžičky poskytnuté účtovnou jednotkou tretím osobám s výnimkou dlhodobých pôžičiek poskytnutých účtovnej jednotke, ktorá je súčasťou konsolidovaného celku (-)		
B. 10.	Príjmy zo splácania pôžičiek poskytnutých účtovnou jednotkou tretím osobám, s výnimkou pôžičiek poskytnutých účtovnej jednotke, ktorá je súčasťou konsolidovaného celku (+)		
B. 11.	Prijaté úroky, s výnimkou tých, ktoré sa začleňujú do prevádzkových činností (+)		
B. 12.	Príjmy z dividend a iných podielov na zisku, s výnimkou tých, ktoré sa začleňujú do prevádzkových činností (+)		

B. 13.	Výdavky súvisiace s derivátmi s výnimkou, ak sú určené na predaj alebo na obchodovanie, alebo ak sa tieto výdavky považujú za peňažné toky z finančnej činnosti (-)		
B. 14.	Príjmy súvisiace s derivátmi s výnimkou, ak sú určené na predaj alebo na obchodovanie, alebo ak sa tieto výdavky považujú za peňažné toky z finančnej činnosti (+)		
B. 15.	Výdavky na daň z príjmov účtovnej jednotky, ak je ju možné začleniť do investičných činností (-)		
B. 16.	Príjmy mimoriadneho charakteru vzťahujúce sa na investičnú činnosť (+)		
B. 17.	Výdavky mimoriadneho charakteru vzťahujúce sa na investičnú činnosť (-)		
B. 18.	Ostatné príjmy vzťahujúce sa na investičnú činnosť (+)		
B. 19.	Ostatné výdavky vzťahujúce sa na investičnú činnosť (-)		
B.	**Čisté peňažné toky z investičnej činnosti (súčet B. 1. až B. 19.)**	**-232 257**	**-343 140**
	Peňažné toky z finančnej činnosti		
C. 1.	Peňažné toky vo vlastnom imaní (súčet C. 1. 1. až C. 1. 8.)	**0**	**0**
C. 1. 1.	Príjmy z upísaných akcií a obchodných podielov (+)		
C. 1. 2.	Príjmy z ďalších vkladov do vlastného imania spoločníkmi alebo fyzickou osobou, ktorá je účtovnou jednotkou (+)		
C. 1. 3.	Prijaté peňažné dary (+)		
C. 1. 4.	Príjmy z úhrady straty spoločníkmi (+)		
C. 1. 5.	Výdavky na obstaranie alebo spätné odkúpenie vlastných akcií a vlastných obchodných podielov (-)		
C. 1. 6.	Výdavky spojené so znížením fondov vytvorených účtovnou jednotkou (-)		
C. 1. 7.	Výdavky na vyplatenie podielu na vlastnom imaní spoločníkmi účtovnej jednotky a fyzickou osobou, ktorá je účtovnou jednotkou (-)		
C.1. 8.	Výdavky z iných dôvodov, ktoré súvisia so znížením vlastného imania (-)		
C. 2.	Peňažné toky vznikajúce z dlhodobých záväzkov a krátkodobých záväzkov z finančnej činnost, (súčet C. 2. 1. až C. 2. 9.)	**-111 015**	**-267 934**
C. 2. 1.	Príjmy z emisie dlhových cenných papierov (+)		
C. 2. 2.	Výdavky na úhradu záväzkov z dlhových CP (-)		
C. 2. 3.	Príjmy z úverov, ktoré účtovnej jednotke poskytla banka alebo pobočka zahraničnej banky, s výnimkou úverov, ktoré boli poskytnuté na zabezpečenie hlavného predmetu činnosti (+)		
C. 2. 4.	Výdavky na splácanie úverov, ktoré účtovnej jednotke poskytla banka alebo pobočka zahraničnej banky, s výnimkou úverov, ktoré boli poskytnuté na zabezpečenie hlavného predmetu činnosti (-)		
C. 2. 5.	Príjmy z prijatých pôžičiek (+)		
C. 2. 6.	Výdavky na splácanie pôžičiek (-)		
C. 2. 7.	Výdavky na úhradu záväzkov z používania majetku, ktorý je predmetom zmluvy o kúpe prenajatej veci (-)	**-111 015**	**-267 934**
C. 2. 8.	Príjmy z ostatných dlhodobých záväzkov a krátkodobých záväzkov vyplývajúcich z finančnej činnosti účtovnej jednotky, s výnimkou tých, ktoré sa uvádzajú osobitne v inej časti prehľadu peňažných tokov (+)		
C. 2. 9.	Výdavky na splácanie ostatných dlhodobých záväzkov a krátkodobých záväzkov vyplývajúcich z finančnej činnosti účtovnej jednotky, s výnimkou tých, ktoré sa uvádzajú osobitne v inej časti prehľadu peňažných tokov (-)		
C. 3.	Výdavky na zaplatené úroky, s výnimkou tých, ktoré sa začleňujú do prevádzkových činností (-)	**-1 677**	**0**
C. 4.	Výdavky na vyplatené dividendy a iné podiely na zisku, s výnimkou tých, ktoré sa začleňujú do prevádzkových činností (-)		
C. 5.	Výdavky súvisiace s derivátmi, s výnimkou, ak sú určené na predaj alebo na obchodovanie, alebo ak sa považujú za peňažné toky z investičnej činnosti (-)		

C. 6.	Príjmy súvisiace s derivátmi, s výnimkou, ak sú určené na predaj alebo na obchodovanie, alebo ak sa považujú za peňažné toky z investičnej činnosti (+)		
C. 7.	Výdavky na daň z príjmov účtovnej jednotky, ak ich možno začleniť do finančných činností (-)		
C. 8.	Príjmy mimoriadneho charakteru vzťahujúce sa na finančnú činnosť (+)	0	7
C. 9.	Výdavky mimoriadneho charakteru vzťahujúce sa na finančnú činnosť (-)		
C.	**Čisté peňažné toky z finančnej činnosti (súčet C. 1. až C. 9.)**	**-112 692**	**-267 927**
D.	**Čisté zvýšenie alebo čisté zníženie peňažných prostriedkov (+/-), (súčet A + B + C)**	**-208 844**	**236 151**
E.	**Stav peňažných prostriedkov a peňažných ekvivalentov na začiatku účtovného obdobia (+/-)**	**494 668**	**258 517**
F.	**Stav peňažných prostriedkov a peňažných ekvivalentov na konci účtovného obdobia pred zohľadnením kurzových rozdielov vyčíslených ku dňu, ku ktorému sa zostavuje účtovná závierka (+/-)**	**285 824**	**494 668**
G.	**Kurzové rozdiely vyčíslené k peňažným prostriedkom a peňažným ekvivalentom ku dňu, ku ktorému sa zostavuje účtovná závierka (+/-)**	**-157**	**0**
H.	**Zostatok peňažných prostriedkov a peňažných ekvivalentov na konci účtovného obdobia upravený o kurzové rozdiely vyčíslené ku dňu, ku ktorému sa zostavuje účtovná závierka (+/-)**	**285 667**	**494 668**

U., V. Informácie o Spoločnosti podľa § 21 ods. 9 zákona

BIONT, a.s.

Spoločnosť **nie je** Spoločnosťou, ktorých činnosť je zaradená do kategórie priemyselnej výroby podľa osobitného predpisu a ktorých čistý obrat za bezprostredne predchádzajúce účtovné obdobie bol väčší ako 250 000 000 eur.

W. Informácie o Spoločnosti s výlučným právom

BIONT, a.s.

Spoločnosti **nie je** udelené výlučné právo alebo osobitné právo, alebo právo poskytovať služby vo verejnom záujme, pričom prijímajú náhradu za túto činnosť v akejkoľvek forme.